

UCHWAŁA NR LII/ 377 /2023
RADY GMINY W WAŚNIOWIE
z dnia 28 czerwca 2023r.

w sprawie oceny raportu o sytuacji ekonomiczno-finansowej
Gminnego Zakładu Opieki Zdrowotnej w Waśniowie

Na podstawie art. 18 ust. 2 pkt. 15, ustawy z dnia 8 marca 1990 r. o samorządzie gminnym (tj. Dz. U. z 2023r. poz. 40 z późn.zm.) oraz art. 53a ust. 1 i 4 ustawy z dnia 15 kwietnia 2011r. o działalności leczniczej (tj. Dz. U. z 2023r., poz. 991 z późn. zm.) w związku z Rozporządzeniem Ministra Zdrowia z dnia 12 kwietnia 2017 roku w sprawie wskaźników ekonomiczno-finansowych niezbędnych do sporządzenia analizy oraz prognozy sytuacji ekonomiczno-finansowej samodzielnych publicznych zakładów opieki zdrowotnej po uzyskaniu pozytywnej opinii Rady Społecznej Gminnego Zakładu Opieki Zdrowotnej w Waśniowie wyrażoną uchwałą nr III/9/2023 z dnia 26 czerwca 2023r., Rada Gminy w Waśniowie, uchwała co następuje:

§ 1

Dokonuje się pozytywnej oceny sytuacji ekonomiczno-finansowej Gminnego Zakładu Opieki Zdrowotnej w Waśniowie na podstawie raportu o sytuacji ekonomiczno-finansowej Gminnego Zakładu Opieki Zdrowotnej w Waśniowie przedłożonego przez Kierownika Gminnego Zakładu Opieki Zdrowotnej w Waśniowie.

§ 2

Raport, o którym mowa w § 1 przygotowany został na podstawie sprawozdania finansowego za rok 2022 i zawiera w szczególności analizę sytuacji ekonomiczno-finansowej za poprzedni rok obrotowy oraz prognozę sytuacji ekonomiczno-finansowej na kolejne trzy lata obrotowe wraz z opisem przyjętych założeń oraz informację o istotnych zdarzeniach mających wpływ na sytuację ekonomiczno-finansową Gminnego Zakładu Opieki Zdrowotnej w Waśniowie, stanowiący załącznik do niniejszej uchwały.

§ 3

Uchwała wchodzi w życie z dniem podjęcia.

PRZEWODNISZĄCY
Rady Gminy w Waśniowie
Miroslaw Chamera

THE UNIVERSITY OF CHICAGO
DEPARTMENT OF CHEMISTRY
5800 S. UNIVERSITY AVENUE
CHICAGO, ILLINOIS 60637
TEL: (773) 835-3200
FAX: (773) 835-3201
WWW: WWW.CHEM.UCHICAGO.EDU

1. Name of the donor: _____
2. Amount of the gift: _____
3. Date of the gift: _____
4. Name of the recipient: _____

5. Name of the donor: _____
6. Amount of the gift: _____
7. Date of the gift: _____
8. Name of the recipient: _____

RAPORT O SYTUACJI EKONOMICZNO-FINANSOWEJ GMINNEGO ZAKŁADU OPIEKI ZDROWOTNEJ W WAŚNIOWIE

1. Wybrane informacje o Gminnym Zakładzie Opieki Zdrowotnej w Waśniowie:
 Gminny Zakład Opieki Zdrowotnej w Waśniowie
 Ul. Rynek 2A 27-425 Waśniów
 REGON 290752169
 NIP 661 19 71 807
 Numer w Krajowym Rejestrze Sądowym: 0000003912
 Numer księgi Rejestrowej: 000000014729.

Gminny Zakład Opieki Zdrowotnej w Waśniowie, zwany dalej „Zakładem” jest podmiotem leczniczym niebędącym przedsiębiorcą, prowadzonym w formie samodzielnego publicznego zakładu opieki zdrowotnej. Podmiotem tworzącym Zakład jest Gmina Waśniów.

Zakład realizuje usługi zdrowotne w Ośrodku Zdrowia w Waśniowie i w Ośrodku Zdrowia w Garbaczu. Celem Zakładu jest podejmowanie działań na rzecz ochrony oraz poprawy stanu zdrowia ludności poprzez organizowanie i prowadzenie działalności leczniczej, profilaktycznej i rehabilitacyjnej oraz stałe podnoszenie jakości świadczonych usług, propagowanie zachowań prozdrowotnych i przestrzeganie praw pacjenta zawartych w obowiązujących przepisach a także promocja zdrowia.

Zadaniem Zakładu jest organizowanie i udzielanie ambulatoryjnych świadczeń zdrowotnych służących zachowaniu, ratowaniu, przywracaniu lub poprawie zdrowia, sprawowanie profilaktycznej opieki zdrowotnej nad pracującymi oraz inne działania medyczne, wynikające z procesu leczenia lub przepisów odrębnych regulujących zasady ich wykonywania osobom, których stan zdrowia tego wymaga.

2. Analiza sytuacji ekonomiczno-finansowej za poprzedni rok obrotowy tj. za 2022r.

a/ **wskaźnik zyskowności** służący do oceny rentowności działania.

Wskaźniki zyskowności określają zdolność podmiotu do generowania zysków, a zatem ekonomiczną efektywność działalności. Dodatnie wartości wskaźników informują o racjonalnym gospodarowaniu, gdzie przychody podmiotu przewyższają koszty.

- **Wskaźnik zyskowności netto** (%):

Wynik netto x 100%

Przychody netto ze sprzedaży produktów + przychody netto ze sprzedaży towarów i materiałów + pozostałe przychody operacyjne + przychody finansowe

$$\frac{-147.980,62 \times 100 \%}{2.699.914,71 + 0,00 + 208.802,43 + 0,00} = - 14.798.062,00$$

$$= - 5,09 \%$$

Lp.	Przedziały wartości	ocena
1	Poniżej 0 %	0
2	Od 0,0 % do 2,0 %	3
3	Powyżej 2,0 % do 4,0 %	4
4	Powyżej 4,0 %	5

Wskaźnik zyskowności netto (%) pokazuje jaką część przychodów stanowi odnotowany zysk lub strata. W ten sposób jest określona efektywność gospodarki finansowej w odniesieniu do relacji przychody ogółem – koszty ogółem podmiotu.

- Wskaźnik zyskowność działalności operacyjnej (%):

Wynik z działalności operacyjnej x 100%

Przychody netto ze sprzedaży produktów + przychody netto ze sprzedaży towarów i materiałów + pozostałe przychody operacyjne

- 147.769,62 x 100 % = - 14.776.962,00

2.699.914,71 + 0,00 + 208.802,43 = 2.908.717,14

= - 5,08 %

Lp.	Przedziały wartości	ocena
1	Poniżej 0 %	0
2	Od 0,0 % do 3,0 %	3
3	Powyżej 3,0 % do 5,0 %	4
4	Powyżej 5,0 %	5

Wskaźnik zyskowności działalności operacyjnej (%) określa ekonomiczną efektywność działania podmiotu, z uwzględnieniem działalności podstawowej oraz pozostałej działalności operacyjnej.

- Wskaźnik zyskowności aktywów (%):

Wynik netto x 100%

Średni stan aktywów*

*średni stan aktywów to suma aktywów razem na koniec poprzedniego roku obrotowego i aktywów razem na koniec bieżącego roku obrotowego podzielona przez 2.

- 147.980,62 x 100 % = - 14.798.062,00

2.437.559,77 + 2.563.803,82 = 5.001.363,59 : 2 = 2.500.681,80

= - 5,92 %

Lp.	Przedziały wartości	ocena
1	Poniżej 0 %	0
2	Od 0,0 % do 2,0 %	3
3	Powyżej 2,0 % do 4,0 %	4
4	Powyżej 4,0 %	5

Wskaźnik zyskowności aktywów (%) informuje o wielkości zysku lub straty przypadającej na jednostkę wartości zaangażowanych w podmiocie aktywów, czyli wyznacza on ogólną zdolność aktywów podmiotu do generowania zysku.

- b/ wskaźniki płynności mierzące zdolność do wywiązywania się z krótkoterminowych zobowiązań.

Wskaźniki płynności określają zdolność podmiotu do terminowego regulowania zaciągniętych zobowiązań krótkoterminowych. Jeżeli poziom wskaźników obniża się, to występuje ryzyko utraty przez podmiot zdolności do terminowego regulowania zobowiązań. W przypadku gdy wskaźniki są zbyt wysokie, może to świadczyć o nieefektywnym gospodarowaniu posiadanymi środkami obrotowymi, takimi jak zapasy, należności lub środki finansowe.

• Wskaźnik bieżącej płynności:

Aktywa obrotowe – należności krótkoterminowe z tytułu dostaw i usług, o okresie spłaty powyżej 12 miesięcy – krótkoterminowe rozliczenia międzyokresowe (czynne)

Zobowiązania krótkoterminowe – zobowiązania z tytułu dostaw i usług, o okresie wymagalności powyżej 12 miesięcy + rezerwy na zobowiązania krótkoterminowe

$$405.672,21 - 0,00 - 8.429,15 = 397.243,06$$

$$30.765,04 - 0,00 + 56.226,00 = 86.991,04$$

$$= 4,57$$

Lp.	Przedziały wartości	ocena
1	Poniżej 0,60	0
2	Od 0,60 do 1,00	4
3	Powyżej 1,00 do 1,50	8
4	Powyżej 1,50 do 3,00	12
5	Powyżej 3,00 lub jeżeli zobowiązania krótkoterminowe = 0 zł	10

Wskaźnik bieżącej płynności określa zdolność podmiotu do spłaty zobowiązań krótkoterminowych poprzez upłynienie wszystkich środków obrotowych.

• Szybkiej płynności:

Aktywa obrotowe – należności krótkoterminowe z tytułu dostaw i usług, o okresie spłaty powyżej 12 miesięcy – krótkoterminowe rozliczenia międzyokresowe (czynne) – zapasy

Zobowiązania krótkoterminowe – zobowiązania z tytułu dostaw i usług, o okresie wymagalności powyżej 12 miesięcy + rezerwy na zobowiązania krótkoterminowe

$$405.672,21 - 0,00 - 8.429,15 - 37.361,60 = 359.881,46$$

$$30.765,04 - 0,00 + 56.226,00 = 86.991,04$$

$$= 4,14$$

Lp.	Przedziały wartości	ocena
1	Poniżej 0,50	0
2	Od 0,50 do 1,00	8
3	Powyżej 1,00 do 2,50	13
4	Powyżej 2,50 lub jeżeli zobowiązania krótkoterminowe = 0,00 zł	10

Wskaźnik szybkiej płynności określa zdolność podmiotu do spłacania zobowiązań krótkoterminowych najbardziej płynnymi aktywami, tj. krótkoterminowymi należnościami i aktywami finansowymi.

c/ wskaźnik efektywności informujący w jakich cyklach spoz spłaca zobowiązania oraz otrzymuje należności z tytułu wykonania świadczeń, w tym:

• Wskaźnik rotacji należności (w dniach):

Średni stan należności z tytułu dostaw i usług* x liczba dni w okresie (365)

Przychody netto ze sprzedaży produktów + przychody netto ze sprzedaży towarów i materiałów

*średni stan należności z tytułu dostaw i usług to suma tych należności na koniec poprzedniego roku obrotowego i na koniec bieżącego roku obrotowego podzielona przez 2.

$$(264.847,46 + 266.646,24) / 2 = 265.746,85 \times 365 = 96.997.600,25$$

$$2.699.914,71 + 0,00 = 2.699.914,71$$

= 36 dni

Lp.	Przedziały wartości	ocena
1	Poniżej 45 dni	3
2	Od 45 dni do 60 dni	2
3	Od 61 dni do 90 dni	1
4	Powyżej 90 dni	0

Wskaźnik rotacji należności (w dniach) określa długość cyklu oczekiwania podmiotu na uzyskanie należności za świadczone usługi. Im wyższy poziom wskaźnika, tym podmiot ma większe trudności ze ściąganiem swoich należności, co może obniżyć zdolność do terminowego regulowania zobowiązań.

- Wskaźnik rotacji zobowiązań (w dniach):

Średni stan zobowiązań z tytułu dostaw i usług * x liczba dni w okresie (365)

Przychody netto ze sprzedaży produktów + przychody netto ze sprzedaży towarów i materiałów

*średni stan zobowiązań z tytułu dostaw i usług to suma tych zobowiązań na koniec poprzedniego roku obrotowego i na koniec bieżącego roku obrotowego podzielona przez 2.

$$\frac{(30.765,04 + 27.745,68) / 2 = 58.510,72 / 2 = 29.255,36 \times 365 = 10.678.206,40}{2.699.914,71 + 0,00 = 2.699.914,71}$$

= 4 dni

Lp.	Przedziały wartości	ocena
1	Do 60 dni	7
2	Od 61 dni do 90 dni	4
3	Powyżej 90 dni	0

Wskaźnik rotacji zobowiązań (w dniach) określa okres, jaki jest potrzebny podmiotowi do spłacenia swoich zobowiązań krótkoterminowych. Zbyt wysoka wartość wskaźnika może świadczyć o trudnościach podmiotu w regulowaniu swoich bieżących zobowiązań.

d/ wskaźnik zadłużenia pozwala wnioskować na temat zadłużenia aktywów i funduszy własnych spoz, w tym:

- Wskaźnik zadłużenia aktywów (%):

(zobowiązania długoterminowe + zobowiązania krótkoterminowe + rezerwy na zobowiązania) x 100 %

aktywa razem

$$\frac{0,00 + 30.765,04 + 189.773,00 = 220.538,04 \times 100 \% = 220.538,04}{2.437.559,77}$$

= 9,05 %

Lp.	Przedziały wartości	ocena
1	Poniżej 40 %	10
2	Od 40 % do 60 %	8
3	Powyżej 60 % do 80 %	3
4	Powyżej 80 %	0

Wskaźnik zadłużenia aktywów (%) informuje o stopniu finansowania aktywów kapitałami obcymi. Zbyt wysoka wartość wskaźnika podważa wiarygodność finansową podmiotu.

• Wskaźnik wypłacalności:

Zobowiązania długoterminowe + zobowiązania krótkoterminowe + rezerwy na zobowiązania
Fundusz własny

$$0,00 + 30.765,04 + 189.773,00 = 220.538,04$$

$$480.307,43$$

$$= 0,46$$

Lp.	Przedziały wartości	ocena
1	Od 0,00 do 0,50	10
2	Od 0,51 do 1,00	8
3	Od 1,01 do 2,00	6
4	Od 2,01 do 4,00	4
5	Powyżej 4,00 lub poniżej 0,00	0

Wskaźnik wypłacalności określa wielkość funduszy obcych przypadającą na jednostkę funduszu własnego. Wysoka wartość wskaźnika wskazuje na możliwość utraty zdolności do regulowania przez podmiot zobowiązań.

Tabela podsumowująca wyniki oceny sytuacji ekonomiczno-finansowej										
Grupa	Wskaźniki	Ocena 2018	Wartość wskaźnika 2019	Ocena 2019	Wartość wskaźnika 2020	Ocena 2020	Wartość wskaźnika 2021	Ocena 2021	Wartość wskaźnika 2022	Ocena 2022
1. Wskaźniki zyskowności	1) Wskaźnik zyskowności netto (%)	0	0,90	3	2,26	4	1,63	3	-5,09	0
	2) Wskaźnik zyskowności działalności operacyjnej (%)	0	1,06	3	2,28	3	1,64	3	-5,08	0
	3) Wskaźnik zyskowności aktywów (%)	0	0,75	3	2,01	4	1,77	3	-5,92	0
		0		9		11		9		0
2. Wskaźniki płynności	1) Wskaźnik bieżącej płynności	10	3,61	10	7,11	10	13,38	10	4,57	10
	2) Wskaźnik szybkiej płynności	10	3,46	10	6,46	10	12,13	10	4,14	10
		20		20		20		20		20
3. Wskaźnik efektywności	1) Wskaźnik rotacji należności (w dniach)	3	32	3	32	3	32	3	36	3
	2) Wskaźnik rotacji zobowiązań (w dniach)	7	4	7	5	7	4	7	4	7
		10		10		10		10		10
4. Wskaźniki zadłużenia	1) Wskaźnik zadłużenia aktywów (%)	10	5,29	10	6,84	10	7,35	10	9,05	10
	2) Wskaźnik wypłacalności	10	0,29	10	0,32	10	0,30	10	0,46	10
		20		20		20		20		20
	Łączna wartość punktów	50		59		61		59		50

3. Prognoza sytuacji ekonomiczno-finansowej na kolejne trzy lata obrotowe wraz z opisem przyjętych założeń.

W przygotowanej prognozie sytuacji ekonomiczno-finansowej uwzględniono:

A. Realizację projektów unijnych:

a/ Zrealizowany w roku 2017r. projekt: „Poprawa warunków udzielania świadczeń zdrowotnych w Zakład Opieki Zdrowotnej w Waśniowie poprzez modernizację i doposażenie Ośrodka Zdrowia w Garbaczcu. Uzyskana kwota dofinansowania – 247.016,05 zł. Całkowita wartość projektu – 349.978,65 zł.

b/ Zrealizowany w latach 2017-2018 projekt „Podniesienia jakości udzielania świadczeń zdrowotnych na terenie Gminy Waśniów poprzez modernizację budynku Ośrodka Zdrowia w Waśniowie, oraz zakup nowoczesnego sprzętu medycznego. Uzyskana kwota dofinansowania – 1.211.930,62 zł. Całkowita wartość projektu – 1.692.729,15 zł.

c/ zrealizowany w roku 2019 projekt pn.: „E-zdrowie - wzrost jakości i dostępności usług medycznych poprzez wdrożenie zintegrowanego systemu informatycznego w Gminnym Zakładzie Opieki Zdrowotnej w Waśniowie i Garbaczcu”. Uzyskana kwota dofinansowania – 328.005,11 zł. Całkowita wartość projektu – 433.759,25 zł. Wkład sfinansowany ze środków Gminy Waśniów: 103.048,07 zł. Dodatkowe wydatki poniesione przez GZOZ – 12.458,36 zł.

B. Dofinansowania otrzymane z Urzędu Gminy w Waśniowie:

1. W 2017r. GZOZ w Waśniowie otrzymał dotacje na zakup unitu stomatologicznego do Ośrodka Zdrowia w Garbaczcu. Wartość zakupu 34.000,00 zł. Otrzymana dotacja 30.000,00 zł, wkład GZOZ 4.000,00 zł.
2. W 2020r. GZOZ w Waśniowie otrzymał dotacje na zakup specjalistycznego sprzętu medycznego, tj.:
 - głowica do aparatu USG o wartości 11.582,72 zł. Wartość otrzymanej dotacji 10.850,69 zł, wkład własny GZOZ 732,03 zł.
 - KTG kardiolograf o wartości 4.459,59 zł i aparat elektrochirurgiczny o wartości 6.080,02 złWartość otrzymanej dotacji 9.930,00 zł, wkład własny GZOZ – 609,61 zł

3. W 2022r. GZOZ w Waśniowie otrzymał dofinansowanie do zakupu następujących środków trwałych:
 - samochód osobowy volkswagen caddy wartość zakupu 146.788,20 zł brutto – otrzymane dofinansowanie w kwocie 130.000,00 zł,
 - dla poradni ginekologicznej: aparat do kolposkopii dla ginekologii – wartość zakupu 15.490,00 zł, aparat do Kriochirurgii dla ginekologów za 3.500,00 zł – otrzymane dofinansowanie 15.000,00 zł,
 - systemu klimatyzacji w części pomieszczeń Ośrodka Zdrowia w Waśniowie i w Garbaczcu – wartość zakupu 40.590,00 zł - Otrzymane dofinansowanie w kwocie 35.000,00 zł .Wkład GZOZ do ww. zakupów – 26.368,20 zł.

GZOZ uwzględnił w przedkładanym projekcie w latach 2023, 2024 i 2025 prognozowany wpływ na wynik finansowy ww inwestycji.

Wniesiony przez GZOZ wkład własny do realizacji powyższych projektów przyczynia się do zwiększenia kosztów amortyzacji a realizacja całej inwestycji (zmodernizowane budynki, nowoczesny sprzęt medyczny, informatyczny i biurowy, zakup nowego środka transportu) wpływają na zwiększenie kosztów ubezpieczenia budynków i sprzętu.

Korzyści przewyższają jednak dodatkowe koszty ponieważ realizacja przedmiotowych wniosków pozwoliła dostosować budynki Ośrodka Zdrowia w Waśniowie i w Garbacz do wymogów sanitarnych, poprawiła dostępność dla osób starszych i niepełnosprawnych, oraz pozytywnie wpłynęła na poprawę jakości udzielanych świadczeń zdrowotnych. Zakup nowoczesnego sprzętu medycznego zmniejszył koszty dot. napraw, konserwacji sprzętu oraz wpływa na mniejszą częstotliwość przeglądów technicznych. Remont i modernizacja budynków pozwoliła zmniejszyć koszty zakupu materiałów i usług remontowych.

Zakup nowoczesnych urządzeń poprawił dostępność pacjentów placówki do specjalistycznych świadczeń zdrowotnych, poprawił jakość udzielanych świadczeń, usprawnił prace personelu medycznego, oraz pozwolił zaoszczędzić w kosztach wykupionych usług u innych świadczeniodawców.

Zakup nowego samochodu poprawił jakość udzielanych świadczeń. Poprawił dostępność do pacjentów z niepełnosprawnościami, którzy mają problemy z dotarciem do Ośrodka Zdrowia, oraz zmniejszył koszty zakupu części naprawczych i usług remontowych.

Zamontowanie systemu klimatyzacji w gabinetach lekarsko-zabiegowych poprawiło warunki przebywania pacjentów w czasie udzielanych porad, wpłynęło na efektywniejszą pracę urządzeń elektronicznych, zabezpieczyło przechowywane leki, materiały medyczne i szczepionki, oraz usprawniło pracę personelu medycznego.

C. Rozporządzenie „podwyżkowe”:

Nowelizacja z 2022 roku ustawy dnia 08.06.2017r. o sposobie ustalania najniższego wynagrodzenia zasadniczego niektórych pracowników zatrudnionych w podmiotach leczniczych (Dz. U. z 2019 poz. 1471 z późn. zm.) wprowadziła istotną zmianę w naliczaniu minimalnego wynagrodzenia zasadniczego pracowników podmiotów leczniczych.

Powyższe przepisy zobowiązują podmioty lecznicze do ustalania wysokości wynagrodzenia podległego personelu na poziomie nie niższym niż ustawowe.

W 2021 roku i w pierwszej połowie roku 2022 - środki finansowe na realizację podwyżek zabezpieczane były w ramach umów z NFZ i wyodrębnione kwotowo w zależności od ilości etatów lekarskich, pielęgniarskich/położniczych. Od lipca 2022 - NFZ nie wyodrębnia w przekazywanych środkach osobno środków na wzrost wynagrodzeń personelu medycznego.

W prognozowanej sytuacji ekonomicznej zakładu na lata 2023 – 2025 GZOZ uwzględnił zwiększone przychody netto ze sprzedaży produktów tytułem realizacji ustawowych podwyżek, oraz zwiększone koszty w pozycji wynagrodzeń pracowników i pochodnych ZUS.

D. Rodzaje udzielanych świadczeń zdrowotnych w GZOZ w Waśniowie:

W 2022 roku GZOZ realizował następujące rodzaje świadczeń zdrowotnych:

1. **Podstawowa opieka zdrowotna** – świadczenia dla pacjentów zapisanych do Przychodni oraz pacjentów niezapisanych zgłaszających się z nagłym zachorowaniem.

Gminny Zakład Opieki Zdrowotnej w zakresie podstawowej opieki zdrowotnej obejmuje opieką lekarsko-pielęgniarsko-położniczą pacjentów zapisanych do przychodni tj. do Ośrodka Zdrowia w Waśniowie i Ośrodka Zdrowia w Garbacz, głównie mieszkańców gminy Waśniów. Ośrodek Zdrowia w Waśniowie w ramach poradni podstawowej opieki zdrowotnej czynny jest od poniedziałku do piątku od godziny 7.00 do 18.00.

Ośrodek Zdrowia w Garbaczu czynny jest od poniedziałku do piątku od godziny 7.30 do 15.00.

Świadczenia zdrowotne realizowane są w ramach umowy z Narodowym Funduszem Zdrowia Oddział Regionalny w Kielcach w ramach powszechnego systemu ubezpieczenia zdrowotnego.

Ilość osób zapisanych do Zakładu przedstawia się następująco:

rok	Ilość osób zapisanych do lekarza POZ		Ilość osób zapisanych do pielęgniarki środowiskowo-rodzinnej POZ	Ilość osób zapisanych do pielęgniarki szkolnej POZ	Ilość osób zapisanych do położnej środowiskowo-rodzinnej POZ
	Osoby dorosłe	Dzieci do ukończenia 18 lat			
2020	4.289	913	5.257	611	290
2021	4.225	880	5.163	618	720
2022	4.208	867	5.130	610	850

Liczba pacjentów zapisanych jest zmienna ze względu na możliwość przepisywania się pacjentów.

W ramach podstawowej opieki zdrowotnej wykonane były następujące świadczenia:

a) Porady, teleporady lekarza poz udzielone w gabinecie lekarskim oraz wizyty domowe,

	Porady lekarskie osób dorosłych		Porady lekarskie dzieci do ukończenia 18 lat		Ogółem liczba udzielonych porad	
	2021	2022	2021	2022	2021	2022
	Ośrodek Zdrowia w Waśniowie	26.952	21.900	3.669	2.702	30.621
W tym wykonane wizyty domowe	162	330	0	1	162	331
Ośrodek Zdrowia w Garbacz	7.913	6.860	430	449	8.343	7.309
W tym wykonane wizyty domowe	62	91	1	6	63	97
Ogółem	34.865	28.760	4.099	3.151	38.964	31.911

Przeciętna ilość porad lekarskich udzielonych w danym roku kalendarzowym na 1 osobę zapisaną do Zakładu.

Ilość udzielonych porad : Ilość zapisanych pacjentów	Porady lekarskie wraz z powtórkami leków na rzecz osób dorosłych	Porady lekarskie dzieci do ukończenia 18 lat
2021	8	5
2022	7	4

W ramach poradni podstawowej opieki zdrowotnej istnieje możliwość wykonania badań laboratoryjnych zleconych przez lekarzy zatrudnionych przez GZOZ. Badania pobierane są w gabinetach zabiegowych w Ośrodku Zdrowia w Waśniowie i w Garbacz trzy razy w tygodniu. Istnieje również możliwość pobrania krwi w punkcie pobrań laboratorium w Ostrowcu Św.

Zakład pobiera również odpłatnie krew do badań laboratoryjnych nie finansowanych przez NFZ lub na podstawie skierowań z gabinetów prywatnych.

W GZOZ funkcjonują dwa gabinety szczepień realizujące Narodowy Program Obowiązkowych Szczepień Ochronnych.

Wykonane szczepienia w Punktach Szczepień:

	2021	2022
Ośrodek Zdrowia w Waśniowie	596	599
Ośrodek Zdrowia w Garbacz	292	228

b) Porady, teleporady i świadczenia zdrowotne (zabiegi) pielęgniarki środowiskowo-rodzinnej poz udzielone w gabinecie pielęgniarskim oraz wizyty domowe,

	Porady w gabinecie oraz wizyty domowe		Zabiegi pielęgniarskie np. iniekcje, pomiary RR, wykonywanie EKG, opatrunki, pobieranie badań laboratoryjnych, itd.:	
	2021	2022	2021	2022
Ośrodek Zdrowia w Waśniowie	1.946	2.437	5.539	7.861
Ośrodek Zdrowia w Garbacz	731	893	3.035	3.081

c) Pielęgniarka środowiskowa medycyny szkolnej - obejmuje opieką dzieci uczęszczające do wszystkich szkół na terenie gminy Waśniów, tj. Publicznej Szkoły Podstawowej w Waśniowie, Publicznej Szkoły Podstawowej w Mominie, Publicznej Szkoły Podstawowej w Boleszynie oraz Publicznej Szkoły Podstawowej w Nowym Skoszynie.

Pielęgniarka w środowisku nauczania i wychowania obejmuje opieką dzieci w wieku od 6 roku życia, od klasy 0 (mieszczącej się w szkole podstawowej) do ostatniej klasy szkoły podstawowej. Pielęgniarka szkolna realizuje świadczenia profilaktyczne w środowisku nauczania i wychowania lub w zakładzie opieki zdrowotnej (w sytuacji, gdy na terenie szkoły nie ma gabinetu profilaktycznego).

Profilaktyczna opieka zdrowotna nad uczniami sprawowana przez pielęgniarkę obejmuje w szczególności:

- wykonywanie i interpretowanie testów przesiewowych,
- kierowanie postępowaniem poprzęsiewowym i opieka pielęgniarska nad uczniami objętymi tym postępowaniem,
- organizowanie profilaktycznych badań lekarskich,
- współorganizowanie lub organizowanie szczepień ochronnych,
- udzielanie pomocy w przypadkach nagłych zachorowań, urazów i zatruc,
- udział w planowaniu, realizacji i ocenie szkolnego programu edukacji zdrowotnej, promowanie zdrowia,
- czynne poradnictwo w zakresie opieki pielęgniarskiej,
- prowadzi grupową profilaktykę fluorkową w klasach I - VI szkoły podstawowej, udzielaną w roku szkolnym.

d) położna środowiskowo-rodzinna poz.

Położna udziela świadczeń zdrowotnych wraz z lekarzami ginekologami w gabinecie położniczo-ginekologicznym.

Oprócz świadczeń w gabinecie realizuje również świadczenia położnej środowiskowo-rodzinnej, tj.

Rodzaj świadczeń	lata		
	2020	2021	2022
wizyty patronażowe małych dzieci	135	194	144
Konsultacje medyczne dla kobiet ciężarnych w edukacji przedporodowej	267	488	449

Dużym zainteresowaniem cieszy się prowadzona przez położną Szkoła Rodzenia „Osesek”.

Zajęcia prowadzone w niej adresowane są nie tylko do przyszłych mam, ale i ojców, przed którymi również, w związku z narodzeniem dziecka, stoją ogromne wyzwania. W każdym spotkaniu mogą uczestniczyć, oprócz ciężarnych, przyszli tatusiowie. W trakcie spotkań omawiane jest przygotowanie do porodu: co należy zabrać, gdzie należy się udać, jakie badania ciężarna musi wykonać w ostatnim trymestrze ciąży. Omawiane są fazy porodu, pozycje, metody łagodzenia bólu, ewentualne formy znieczulenia. Podczas spotkań poświęcony jest również czas na omówienia okresu połogu, przekazywane są informacje dot. karmienia piersią, a także inne problemy, jakie mogą towarzyszyć młodym rodzicom w tym czasie. Położna udziela też wskazówek, jak ojcowie mogą pomóc i wspierać kobietę po porodzie. Prowadzone są również zajęcia praktyczne: m.in. nauka prawidłowego oddychania oraz warsztaty z udziałem mężczyzn, w trakcie których prowadzony jest instruktaż, jak należy kąpać, przewijać i pielęgnować noworodka. Spotkania odbywają się raz w tygodniu.

W ramach świadczeń lekarza, pielęgniarki poz i położnej poz w 2022r. realizowane były świadczenia zdrowotne dla dzieci i dorosłych zapisanych do przychodni, świadczenia w przypadku nagłych zachorowań dla osób spoza listy aktywnej, oraz świadczenia związane z wystawieniem karty DILO w ramach szybkiej terapii onkologicznej. Porady udzielane były w Ośrodkach Zdrowia w Waśniowie i w Garbacz, oraz w razie potrzeby w miejscu zamieszkania pacjentów.

Wizyty domowe lekarskie, pielęgniarskie i położnicze realizowane były środkiem transportu posiadanym przez GZOZ. W roku 2022 zakład uzyskał dotację od Gminy Waśniów w wysokości 130.000,00 zł na zakup nowego samochodu osobowego a dotychczasowy samochód został przekazany w formie darowizny na rzecz Gminnego Ośrodka Pomocy Społecznej w Waśniowie.

W 2022 roku zakład wykonał 421 wizyt domowych lekarskich do pacjentów Ośrodka Zdrowia w Waśniowie i w Garbacz i 2.134 wizyt domowych pielęgniarskich. Wyjazdy realizowane były również przez położną środowiskowo-rodzinną, pielęgniarkę szkolną oraz służyły dostawie szczepionek pomiędzy PSSE a Ośrodkami Zdrowia, dostawie protez zębowych do Pracowni Protetycznej w Ostrowcu Św., oraz realizacji niezbędnych dostaw i spraw służbowych w NFZ.

W roku 2022 przejechano około 20.000 km.

2. Świadczenia stomatologiczne realizowane przez GZOZ odbywają się w gabinecie stomatologicznym w Ośrodku Zdrowia w Waśniowie i w Ośrodku Zdrowia w Garbacz.

Świadczenia realizowane są na podstawie zawartej umowy z Narodowym Funduszem Zdrowia Oddział Regionalny w Kielcach w ramach powszechnego systemu ubezpieczenia zdrowotnego.

W ramach zawartej umowy realizowane są świadczenia:

- świadczenia ogólnostomatologiczne dla dorosłych wraz z protetyką,
- świadczenia ogólnostomatologiczne dla dzieci,
- świadczenia ogólnostomatologiczne udzielane uczniom uczęszczającym do szkół na terenie Gminy Waśniów.

Ilość udzielonych świadczeń stomatologicznych:

Ilość przyjętych osób	rok		
	2020	2021	2022
świadczenia ogólnostomatologiczne	890	1.263	1.251
w tym:			
świadczenia ogólnostomatologiczne dla dzieci	250	273	287
Ilość wykonanych protez	83	89	65

GZOZ podpisał z jednostkami oświatowymi działającymi na terenie Gminy Waśniów porozumienia dotyczące :

- 1) wykonywania przez GZOZ świadczeń ogólnostomatologicznych dla dzieci i młodzieży do ukończenia 18. roku życia oraz wykonywania profilaktycznych świadczeń stomatologicznych dla dzieci i młodzieży do ukończenia 19. roku życia - określonych w przepisach wydanych na podstawie art. 31d ustawy z dnia 27 sierpnia 2004 r. o świadczeniach opieki zdrowotnej finansowanych ze środków publicznych, w części dotyczącej wykazu świadczeń gwarantowanych z zakresu leczenia stomatologicznego dla dzieci i młodzieży, z wyłączeniem świadczeń ortodoncji.
- 2) współpracy z pielęgniarką środowiska nauczania i wychowania oraz dyrektorem szkoły w zakresie edukacji zdrowotnej i promocji zdrowia jamy ustnej oraz profilaktyki próchnicy zębów u uczniów, polegającej na:
 - a) wymianie informacji o stanie zdrowia uczniów w zakresie niezbędnym do realizacji opieki stomatologicznej, w szczególności zdrowia jamy ustnej, za zgodą rodziców;
 - b) podejmowaniu wspólnych działań w zakresie profilaktyki chorób, promocji zdrowia i edukacji zdrowotnej oraz identyfikacji czynników ryzyka oraz zagrożeń zdrowotnych w zakresie zdrowia jamy ustnej.
- 3) prowadzenia rejestracji wizyt w gabinecie dentystycznym,
- 4) dokumentowania wyników badania stanu jamy ustnej oraz wykonanych zabiegów oraz prowadzenia dokumentacji medycznej zgodnie z przepisami ustawy z dnia 6 listopada 2008 r. o prawach pacjenta i Rzeczniku Praw Pacjenta oraz z zachowaniem wymagań wynikających z ustawy z dnia 10 maja 2018 r. o ochronie danych osobowych,
- 5) zabezpieczenia i archiwizowania dokumentacji medycznej, zgodnie z obowiązującymi przepisami prawa.

3. Świadczenia poradni ginekologiczno-położniczej w ramach zawartej umowy z Narodowym Funduszem Zdrowia Oddział Świętokrzyski,

W ramach poradni realizowane były świadczenia:

- w zakresie położnictwa i ginekologii,
- pobierania materiału z szyjki macicy do przesiewowego badania cytologicznego,
- świadczenia zabiegowe w zakresie skojarzonym,
- świadczenia w zakresie położnictwa i ginekologii AOP świadczone przez położną,

Dzięki otrzymanym dotacją od Gminy Waśniów na zakup specjalistycznego sprzętu medycznego świadczenia udzielane w poradni ginekologicznej wykonywane są na wysokim poziomie. Pacjentki mają zapewniony dostęp do świadczeń zabiegowych w zakresie skojarzonym, mają możliwość wykonania badań laboratoryjnych na miejscu w Ośrodku Zdrowia w Waśniowie oraz wykonania badania USG podczas wizyty lekarskiej.

W roku 2022 w poradni ginekologiczno-położniczej wykonano około 2.520 badań usg.

Z usług poradni ginekologicznej skorzystało:

- w roku 2020 – 801 kobiet
- w roku 2021 – 1.375 kobiet
- w roku 2022 – 1.435 kobiet.

4. Świadczenia zdrowotne w ramach realizacji **Programu Pilotażowego „Profilaktyka 40 PLUS”** – polegającego na realizacji procedur diagnostycznych dla osób po 40 roku życia. Program finansowany przez Narodowy Fundusz Zdrowia.

W Ośrodku Zdrowia w Waśniowie i w Garbaczach istnieje możliwość wykonania badań laboratoryjnych określonych przez wytyczne Programu.

W 2022 roku z programu skorzystało:

- w Ośrodku Zdrowia w Waśniowie – 276 osób,
- w Ośrodku Zdrowia w Garbaczach – 95 osób.

5. GZOZ w Waśniowie w 2022 roku uczestniczył w **Narodowym Programie Szczepień Ochronnych przeciwko wirusowi SARS-CoV-2**. Szczepienia wykonywane były w Ośrodku Zdrowia w Waśniowie. Świadczenia realizowane były na podstawie umowy z Narodowym Funduszem Zdrowia.

Ilość wykonanych szczepień:

Rodzaj wykonanych szczepień	rok		ogółem
	2021	2022	
Szczepienia p. covid -19 realizowane w punkcie szczepień w Ośrodku Zdrowia w Waśniowie	3.300	667	3.967
Szczepienia p. covid -19 realizowane w domu pacjenta	200	66	266
Szczepienia p. covid -19 realizowane w plenerze podczas akcji promującej szczepienia	14	-	14

6. GZOZ w Waśniowie uczestniczył w realizacji bezpłatnych dla pacjenta **szczepień przeciwko grypie sezonowej** w sezonie 2021/2022, oraz 2022/2023. Szczepienia wykonywane były w Ośrodku Zdrowia w Waśniowie i w Garbaczach. Realizacja szczepień finansowana była z NFZ.

Ilość wykonanych szczepień:

Rok	Ilość wykonanych szczepień
2021	21
2022	39

7. W Ośrodku Zdrowia w Waśniowie i w Garbaczach istnieje możliwość **wykonania testu wymazowego antygenowego na wirusa SARS-CoV-2**. Testy pozyskane były z Rządowej Agencji Rezerw Strategicznych.

Ilość wykonanych testów:

Rok	Ilość wykonanych testów
2021	0
2022	13

8. **Gabinet USG** w Ośrodku Zdrowia w Waśniowie – świadczący usługi na rzecz poradni podstawowej opieki zdrowotnej i ginekologii.

W roku 2022r. wykonano na posiadanym urządzeniu USG z 2017 roku - 381 badań usg dla pacjentów z poradni lekarza poz (badania usg jamy brzusznej, tarczycy i przytarczyc, ślinianek, nerek, moczowodów, pęcherza moczowego) + usg piersi dla pacjentek poradni ginekologicznej oraz około 2.520 badań usg ginekologicznych wykonanych przez lekarzy ginekologów w trakcie przyjęć w gabinecie ginekologicznym.

Ze względu na obecne problemy techniczne z obrazem konieczny jest zakup nowego urządzenia.

9. Świadczenia zdrowotne odpłatne – wykonywanie badań profilaktycznych pracowników w ramach **Gabinetu medycyny pracy**. Świadczenia realizowane były na podstawie indywidualnie podpisanych umów z podmiotami zainteresowanymi.

Ilość zawartych umów przez GZOZ:

- w roku 2021: 15 umów.

- w roku 2022: 15 umów.

W przedkładanej prognozie sytuacji ekonomiczno-finansowej GZOZ w latach 2023-2025 uwzględniony jest przychód z tytułu dalszej realizacji umów z NFZ w ww. zakresach.

E. Prognoza przychodów i kosztów GZOZ:

a) Rok 2023:

Plan opracowano na podstawie wykonania budżetu za rok 2022 z założeniem korekty kosztów i przychodów pozwalającej zamknąć rok obrotowy z wynikiem finansowym 0,00.

W roku 2023 – GZOZ w Waśniowie posiada zakontraktowane usługi z NFZ na wykonywanie świadczeń zdrowotnych w zakresie:

- podstawowej opieki zdrowotnej (świadczenia lekarza poz, pielęgniarki środowiskowo-rodzinnej, położnej środowiskowej poz i pielęgniarki medycyny szkolnej). Umowa zawarta na czas - bezterminowo.
- stomatologii ogólnej w zakresie świadczeń ogólnostomatologicznych i świadczeń ogólnostomatologicznych udzielanych uczniom – umowa zawarta do 31.12.2023r.
- ambulatoryjnej opieki specjalistycznej - w zakresie świadczeń położniczo-ginekologicznych, pobierania materiału z szyjki macicy do przesiewowego badania cytologicznego, świadczenia zabiegowe w położnictwie i ginekologii, świadczenia w zakresie ambulatoryjnej opieki położniczej. Umowa zawarta do 31.12.2023r.,
- realizacji programu szczepień ochronnych przeciw covid-19 i szczepień przeciw grypie.
- realizacji programu profilaktyki 40 plus. GZOZ posiada umowę na realizację usług z zakresu wykonywania badań laboratoryjnych na rzecz pacjentów, którzy przystąpią do programu.

Czas wprowadzonego stanu epidemii a następnie zagrożenia epidemicznego z powodu koronawirusa covid-19 wprowadził konieczność zabezpieczenia personelu zakładu w niezbędne środki ochrony osobistej. Zaistniała sytuacja zmusiła do zwiększenia zabezpieczenia zakładu w zwiększone 'zapasy magazynowe' posiadanych materiałów medycznych i jednorazowych środków ochrony osobistej. Odzwierciedlenie to znalazło w zapisach bilansu zakładu w pozycji aktywów – zapasy. Obecna sytuacja wyciszania stanu zagrożenia pozwala na stopniowe zmniejszanie stanu zapasów magazynowych.

W planie finansowym na 2023r. uwzględniono prognozowane zmniejszenie wartości sprzedaży usług z tytułu udzielanych porad dla pacjentów z pozytywnym wynikiem testu covid-19, oraz z tytułu realizacji szczepień ochronnych przeciw covid-19.

b) Rok 2024

Plan opracowano za poziomie porównywalnym do roku 2023 z założeniem wzrostu około 10 % z tytułu utrzymującej się inflacji przy uwzględnieniu wzrostu przychodów z NFZ. Dokonano korekty kosztów i przychodów pozwalającej zamknąć rok obrotowy z wynikiem finansowym 0,00.

Planowane przychody roku 2024 – to kontynuacja realizacji obecnych kontraktów z NFZ.

W związku z kumulacją nabycia uprawnień do nagrody jubileuszowej i ewentualnych odpraw emerytalno-rentowych, tj.: - w 2023r. (dwie nagrody jubileuszowe), - 2024r. (4 nagrody jubileuszowe), oraz w roku 2025 (3 nagrody jubileuszowe) założono wzrost rezerw krótkoterminowych.

c) Rok 2025:

Plan opracowano za poziomie porównywalnym do roku 2024 z założeniem wzrostu około 10 % przy uwzględnieniu wzrostu przychodów z NFZ. Dokonano korekty kosztów i przychodów pozwalającej zamknąć rok obrotowy z wynikiem finansowym 0,00.

Planowane przychody roku 2025 – to kontynuacja realizacji kontraktów z NFZ na wykonywanie świadczeń zdrowotnych.

F. Rozszerzenie zakresu udzielanych świadczeń zdrowotnych.

GZOZ nadal kontynuuje zwiększanie rodzaju udzielanych świadczeń tj. z zakresu medycyny pracy oraz z zakresu świadczeń doraźnych i profilaktycznych.

- a) Świadczenia w ramach poradni medycyny pracy finansowane są przez pracodawców w ramach indywidualnych umów bądź przez indywidualne osoby fizyczne.
- b) Świadczenia w ramach programów zdrowotnych realizowane na rzecz konkretnych podmiotów. Obecnie zakład przygotowuje się do realizacji programu szczepień ochronnych młodzieży 12 – 13 letniej z zakresu szczepienia przeciw HPV.
- c) Ustawa z 27 października 2017r. o podstawowej opiece zdrowotnej wprowadza model skoordynowanej opieki zdrowotnej nad świadczeniobiorcą w systemie ochrony zdrowia. Koordynację zapewnia lekarz podstawowej opieki zdrowotnej, we współpracy z pielęgniarką podstawowej opieki zdrowotnej i położną podstawowej opieki zdrowotnej. Według założeń ustawowych model skoordynowanej opieki ma być wprowadzony obowiązkowo z dniem 01.01.2025r. Obecnie istnieje dobrowolna możliwość przystąpienia do realizacji udzielania świadczeń z zakresu podstawowej opieki zdrowotnej w ramach opieki skoordynowanej. Opieka skoordynowana realizowana może być w postaci rozszerzonego zakresu udzielania świadczeń zdrowotnych w dziedzinie:
 - diagnostyki i leczenie nadciśnienia tętniczego, niewydolności serca, przewlekłej choroby niedokrwiennej serca oraz migotania przedsionków,
 - diagnostyki i leczenia cukrzycy,
 - diagnostyki i leczenie astmy oskrzelowej i przewlekłej choroby obturacyjnej płuc,
 - diagnostyki i leczenie niedoczynności tarczycy oraz diagnostyką guzków pojedynczych i mnogich tarczycy.

W przypadku przystąpienia do realizacji określonego rodzaju świadczeń spełnione również muszą zostać dodatkowe wymagania w zakresie personelu medycznego ze specjalizacjami w określonych dziedzinach medycznych oraz wyposażenie sprzętowe określone w wytycznych NFZ. Przystąpienie więc do realizacji opieki skoordynowanej wymaga przeorganizowania systemu realizacji przyjęć pacjentów przez lekarzy, zatrudnienia dodatkowych specjalistów oraz dokonania zakupów określonych urządzeń medycznych.

W prognozie finansowej uwzględniono wzrost dochodów z tytułu poradni medycyny pracy, oraz realizacji świadczeń z tytułu szczepień przeciw HPV w roku 2023, 2024 i 2025.

G/ Prognozowane wielkości wskaźników ekonomiczno-finansowych za rok 2023.

Tabela podsumowująca prognozowane wyniki oceny sytuacji ekonomiczno-finansowej			
Grupa	Wskaźniki	Wartość wskaźnika	Ocena
1. Wskaźniki zyskowności	1. Wskaźnik zyskowności netto (%)	0,00	3
	2. Wskaźnik zyskowności działalności operacyjnej (%)	0,00	3
	3. Wskaźnik zyskowności aktywów (%)	0,00	3
		Razem	9
2. Wskaźniki płynności	1. Wskaźnik bieżącej płynności	4,25	10
	2. Wskaźnik szybkiej płynności	3,91	10
		Razem	20
3. Wskaźnik efektywności	1. Wskaźnik rotacji należności (w dniach)	34	3
	2. Wskaźnik rotacji zobowiązań (w dniach)	4	7
		Razem	10
4. Wskaźniki zadłużenia	1. Wskaźnik zadłużenia aktywów (%)	10	10
	2. Wskaźnik wypłacalności	0,49	10
		Razem	20
Łączna wartość punktów			59

H/ Prognozowane wielkości wskaźników ekonomiczno-finansowych za rok 2024.

Tabela podsumowująca prognozowane wyniki oceny sytuacji ekonomiczno-finansowej			
Grupa	Wskaźniki	Wartość wskaźnika	Ocena
1. Wskaźniki zyskowności	1. Wskaźnik zyskowności netto (%)	0,00	3
	2. Wskaźnik zyskowności działalności operacyjnej (%)	0,00	3
	3. Wskaźnik zyskowności aktywów (%)	0,00	3
		Razem	9
2. Wskaźniki płynności	1. Wskaźnik bieżącej płynności	3,87	10
	2. Wskaźnik szybkiej płynności	3,62	10
		Razem	20
3. Wskaźnik efektywności	1. Wskaźnik rotacji należności (w dniach)	33	3
	2. Wskaźnik rotacji zobowiązań (w dniach)	4	7
		Razem	10
4. Wskaźniki zadłużenia	1. Wskaźnik zadłużenia aktywów (%)	11,69	10
	2. Wskaźnik wypłacalności	0,56	8
		Razem	18
Łączna wartość punktów			57

I/ Prognozowane wielkości wskaźników ekonomiczno-finansowych za rok 2025.

Tabela podsumowująca prognozowane wyniki oceny sytuacji ekonomiczno-finansowej			
Grupa	Wskaźniki	Wartość wskaźnika	Ocena
1. Wskaźniki zyskowności	1. Wskaźnik zyskowności netto (%)	0,00	3
	2. Wskaźnik zyskowności działalności operacyjnej (%)	0,00	3
	3. Wskaźnik zyskowności aktywów (%)	0,00	3
		Razem	9
2. Wskaźniki płynności	1. Wskaźnik bieżącej płynności	6	10
	2. Wskaźnik szybkiej płynności	5,67	10
		Razem	20

3. Wskaźnik efektywności	1. Wskaźnik rotacji należności (w dniach)	34	3
	2. Wskaźnik rotacji zobowiązań (w dniach)	4	7
		Razem	10
4. Wskaźniki zadłużenia	1. Wskaźnik zadłużenia aktywów (%)	11,21	10
	2. Wskaźnik wypłacalności	0,50	10
		Razem	20
Łączna wartość punktów			59

4. Informacja o istotnych zdarzeniach mających wpływ na sytuację ekonomiczno-finansową GZOZ w Waśniowie.

A/ Istotne zdarzenia które wpłynęły na sytuację ekonomiczno-finansową GZOZ w Waśniowie dotyczące roku 2022:

Gminny Zakład Opieki Zdrowotnej w Waśniowie za 2022 rok poniósł stratę finansową w wysokości 147.980,62 zł.

Na wysokość ww. straty wpływ miało m.in.:

- a) Zmiana zasad finansowania przez NFZ - wynagrodzeń pracowników medycznych.
Zatrudnienie w GZOZ:

Lp.	Grupa zawodowa (umowy o pracę w osobach)	31.12.2022r.	31.12.2021r.
1	Lekarze poz	0	0
2	Lekarze stomatolodzy w tym: - Lekarze bez specjalizacji	2 2	2 2
3	Pracownicy działalności podstawowej z wyższym wykształceniem (pielęgniarki i położna) w tym: - Pielęgniarka z tyt. zawodowym magister pielęgniarstwa ze specjalizacją mającą zastosowanie w poz - Pielęgniarka / położna tyt. zawodowym magister pielęgniarstwa/położnictwa bez specjalizacji, - Pielęgniarka / położna tyt. zawodowym licencjat pielęgniarstwa bez specjalizacji, - Pielęgniarka / położna tyt. zawodowym magister w dziedzinie mającej zastosowanie w ochronie zdrowia ze specjalizacją mającą zastosowanie w poz - Pielęgniarka / położna tyt. zawodowym magister w dziedzinie mającej zastosowanie w ochronie zdrowia bez specjalizacji	8 2 1 2 2 1	8 2 1 2 2 1
4	Średni personel medyczny (pielęgniarki), w tym: - pielęgniarka ze specjalizacją mającą zastosowanie w poz	3 2	3 2
5	Niższy personel medyczny (rejestratorka medyczna)	1	1
6	Pracownicy ekonomiczno-administracyjni	1	1
7	Pracownicy gospodarczy i obsługi	2	2
	Ogółem*	17	17

*Bez pracowników na urloпах bezpłatnych, wychowawczych, świadczeniach rehabilitacyjnych.

Lp.	Grupa zawodowa umowy zlecenia	31.12.2022r.	31.12.2021r.
1	Lekarze poz w tym: - Lekarze ze specjalizacją - Lekarze bez specjalizacji	2 1 1	1 0 1
2	Kierownik GZOZ – kontrakt menedżerski	1	1
3	Pracownicy gospodarczy i obsługi	1	2
	Ogółem*	4	4

Lp.	Grupa zawodowa umowy cywilnoprawne – kontrakty medyczne	31.12.2022r.	31.12.2021r.
1	Lekarze poz w tym: - Lekarze ze specjalizacją - Lekarze bez specjalizacji	5 4 1	5 4 1
2	Lekarze AOS – ginekologia, w tym: - lekarze ze specjalizacją	2 2	2 2
3	Lekarze pracowni USG w tym: - Lekarze ze specjalizacją	1 1	1 1
	Ogółem*	8	8

Nowelizacja ustawy o sposobie ustalania najniższego wynagrodzenia zasadniczego niektórych pracowników zatrudnionych w podmiotach leczniczych ustala wynagrodzenie pracowników w zależności od posiadanego wykształcenia danej osoby i zajmowanego stanowiska służbowego. Środki finansowe przekazywane przez NFZ nie uwzględniają posiadanych zasobów kadrowych przez podmioty lecznicze. W 2021 roku NFZ przekazywał środki finansowe na podwyżki wynagrodzeń uwzględniając ilość personelu i posiadane przez nich kwalifikacje. W roku 2022 r. zasada ta została zmieniona. Zakład otrzymuje zbyt małe środki finansowe w porównaniu do zatrudnionego personelu, którego ilość nie została zmieniona w porównaniu do roku 2021r.

Status zawodowy personelu medycznego, ich wykształcenie jest bardzo ważne. Ustawa o podstawowej opiece zdrowotnej określa wymagania kwalifikacyjne wobec lekarzy, pielęgniarek i położnych zatrudnionych w poz. Aby była możliwość rozszerzenia udzielanych świadczeń zdrowotnych wymagane są dodatkowe kwalifikacje. Celowe jest więc z punktu widzenia zakładu leczniczego zatrudnienie personelu z jak najwyższymi kwalifikacjami dającymi możliwość pozyskiwania dodatkowych środków finansowych dla zakładu poprzez uczestnictwo w różnego rodzaju projektach. Wyzwaniem jest przystąpienie do realizacji opieki koordynowanej, gdzie posiadanie własnych specjalistów pozwoliłoby ograniczyć koszty udzielanych świadczeń.

Wartością nadrzędną jest jednak gwarancja udzielania świadczeń zdrowotnych na możliwie najwyższym poziomie co będzie przekładało się na poziom zadowolenia pacjentów.

Niestety obecny poziom finansowania z NFZ nie uwzględnia w wystarczającym stopniu kwestii wynagrodzeń personelu uregulowanych ustawą podwyżkową.

Status zawodowy personelu medycznego, ich wykształcenie miały więc i mają znaczący wpływ na wielkość środków finansowych w budżecie finansowym GZOZ.

- b) Zaistniała sytuacja ekonomiczno-gospodarcza w Polsce w 2022 roku na którą wpływ miała również wojna na Ukrainie.

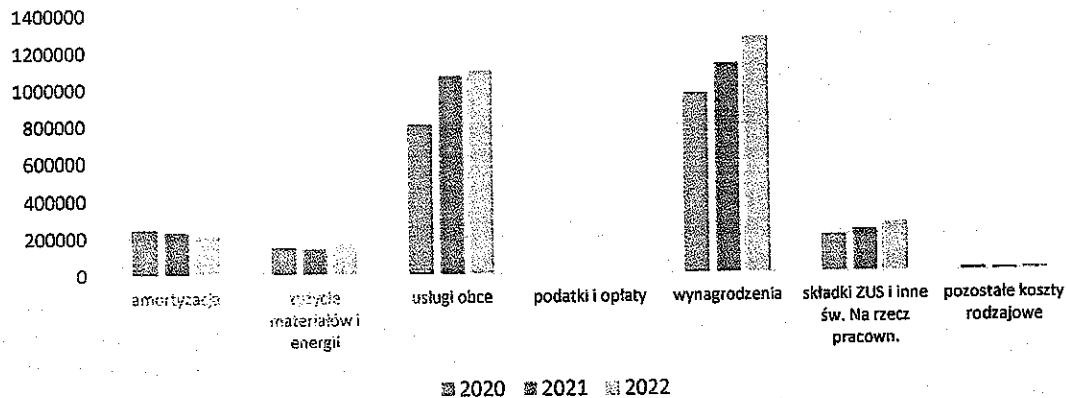
Według danych opublikowanych przez Główny Urząd Statystyczny wzrost cen towarów i usług konsumpcyjnych wyniósł w 2022 r. 14,4 % W stosunku do roku poprzedniego, a inflacja w grudniu 2022 –wyniosła 16,6 %, podczas gdy średnioroczna inflacja w roku 2021 wynosiła 5,1 %.

Tak szybko rosnąca inflacja przełożyła się na wzrost cen towarów, materiałów i usług.

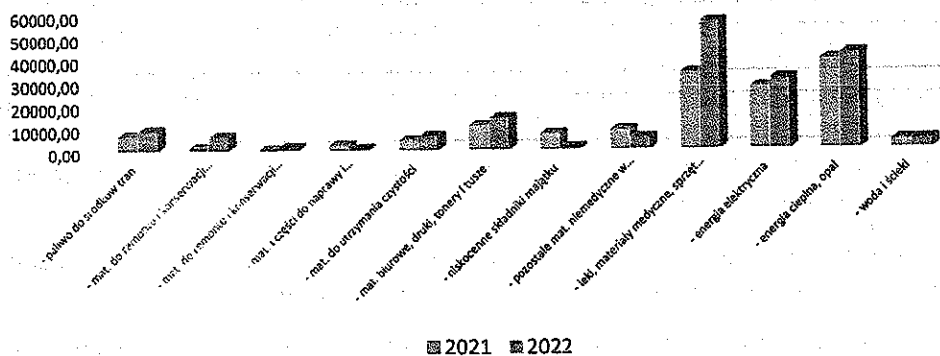
Ceny materiałów medycznych, leków, energii elektrycznej i ciepłej wzrosły. Usługi laboratoryjne, diagnostyka obrazowa wzrosła kilkakrotnie.

Porównanie struktury kosztów GZOZ:

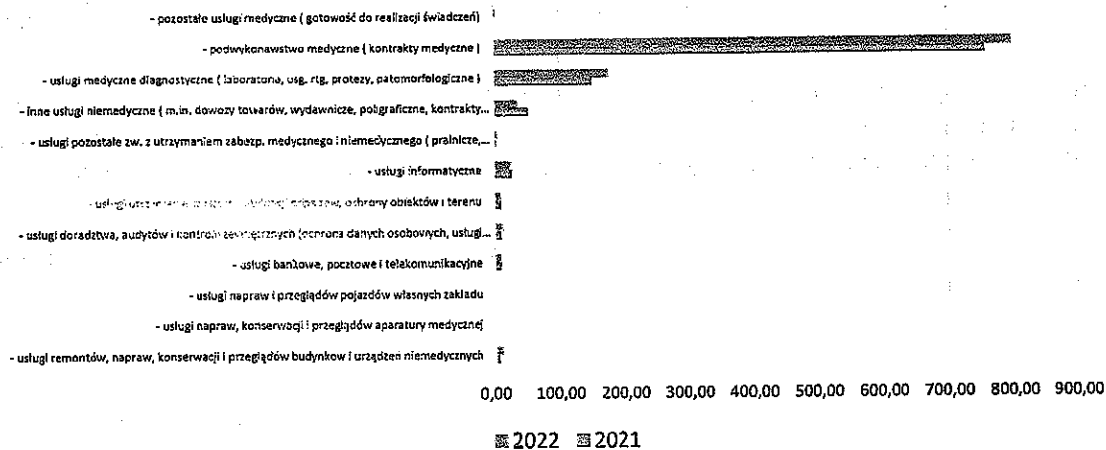
Koszty w układzie rodzajowym



koszty materiałów i energii

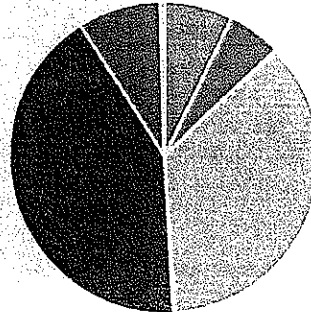


koszty usług obcych w tys. zł



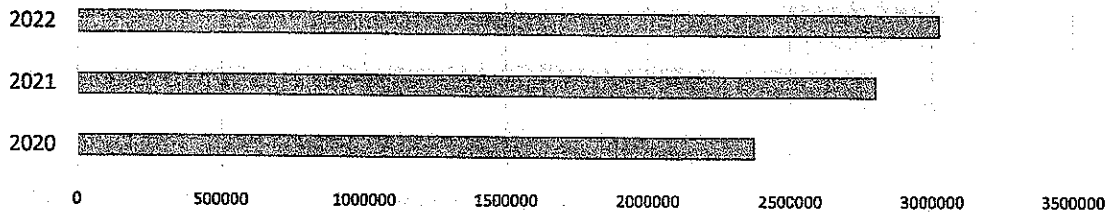
Struktura poniesionych kosztów w 2022 roku:

2022



- amortyzacja
- podatki i opłaty
- pozostałe koszty rodzajowe
- zużycie materiałów i energii
- wynagrodzenia
- usługi obce
- składki ZUS i inne św. Na rzecz pracown.


koszty ogółem



Rodzaje przychodów osiągniętych przez GZOZ:

W roku 2020:


2020



- NFZ - podstawowa opieka zdrowotna
- NFZ - stomatologia
- NFZ - ginekologia
- medycyna pracy
- odpłatne badania medyczne
- wynajm pomieszczeń
- inne przychody

w 2022 roku:

2022

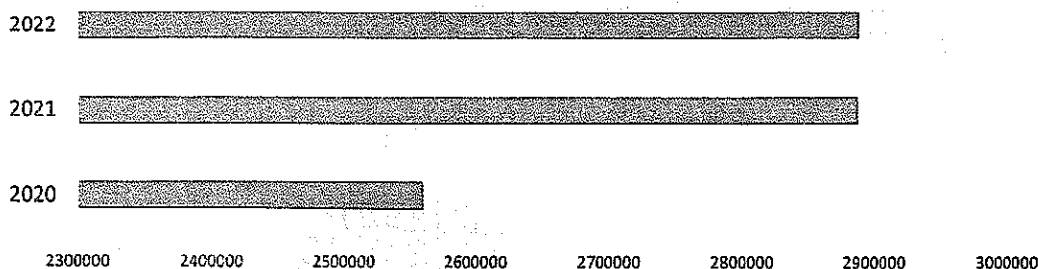


- NFZ - podstawowa opieka zdrowotna
- NFZ - stomatologia
- NFZ - ginekologia
- szczepienia p.covid
- profilaktyka 40+
- inne świadczenia medyczne z NFZ
- medycyna pracy
- odpłatne badania medyczne
- wynajem pomieszczeń
- inne przychody

Gminny Zakład Opieki Zdrowotnej w Waśniowie czyni ciągle starania o rozszerzenie udzielanych świadczeń zdrowotnych. W porównaniu do roku 2020 w roku 2022 zakład udzielał dodatkowo świadczeń w zakresie:

- profilaktyki 40+,
- szczepienia p.covid
- inne świadczenia medyczne z NFZ (m.in. szczepienia p. grypie, porady covidowe, testy antygenowe).

przychody GZOZ



Obecnie w 2023 roku według danych GUS na 31.03.2023r. inflacja w Polsce wyniosła 16,1 %. Utrzymujący się poziom inflacji wywołuje systematycznie rosnące koszty.

c) Inwestycje w zakup nowych środków trwałych:

W 2022r. dzięki uzyskanemu dofinansowaniu z Urzędu Gminy w Waśniowie dokonano zakupów:

- samochód osobowy za kwotę 146.788,20 zł (uzyskane dofinansowanie 130.000,00 zł),
- aparat do kolposkopii za 15.490,00 zł i kriochirurgii dla poradni ginekologicznej za 3.500,00 zł (uzyskane dofinansowanie 15.000,00 zł),
- system klimatyzacji dla poradni stomatologicznej, ginekologicznej oraz częściowo poz w Ośrodku Zdrowia w Waśniowie i w Garbaczu w wysokości 40.590,00 zł (uzyskane dofinansowanie 35.000,00 zł).

Dokonane zakupy usprawniły udzielanie świadczeń zdrowotnych, poprawiły dostępności pacjentów do specjalistycznych świadczeń zdrowotnych, poprawiły jakość udzielanych świadczeń oraz usprawniły prace personelu medycznego oraz pozwoliły na oszczędności w kosztach wykupionych usług u innych świadczeniodawców GZOZ.

Po rozliczeniu finansowym dokonanych inwestycji i przekazanych przez Urząd Gminy w Waśniowie środków inwestycyjnych, wkład własny GZOZ w ww. zakupy wyniósł: 26.368,20 zł – co również wpływ miało na wynik finansowy zakładu.

B/ Istotne zdarzenia które mogą wpłynąć na sytuację ekonomiczno-finansową GZOZ w Waśniowie w roku 2023 i w latach kolejnych:

- a. Konieczność przystąpienia według założeń ustawowych z dniem 01.01.2025r. do realizacji opieki koordynowanej w poz może mieć wpływ na sytuację ekonomiczno-finansową zakładu.
- b. Utrzymująca się wysokość inflacji w Polsce, powoduje znaczne podwyższenie cen za materiały i usługi. Zwiększa istotnie koszty działalności zakładu i ogranicza przewidywalność działalności w dłuższej perspektywie czasu.
- c. Realizacja ustawy podwyżkowej na obecnym poziomie bez zwiększenia środków finansowych z NFZ może powodować pogarszającą się sytuację finansową zakładu.
- d. Zmieniające się przepisy i wprowadzanie nowych obowiązków generuje po stronie zakładu dodatkowe koszty które nie zawsze są uwzględniane w finansowaniu przez NFZ.
- e. GZOZ w Waśniowie czyni i czynił będzie dalsze starania o rozszerzenie zakresu udzielanych świadczeń zdrowotnych co pozwoliłoby ograniczyć koszty utrzymania budynków, oraz zwiększy dostęp mieszkańców gminy Waśniów do specjalistycznej opieki zdrowotnej.

Waśniów dnia 31.05.2023r.

Sporządził: główny księgowy Małgorzata Ziemińska zatwierdził: p.o. kierownika Jan Kaczanowski

Podpis jest prawidłowy

Dokument podpisany przez
Małgorzata Ziemińska; GZOZ
Data: 2023.05.31 15:30:39
CEST

Poprawność nieznana


Dokument podpisany przez
Jan Kaczanowski; GZOZ
Data: 2023.05.31 15:34:02
CEST


1. The first part of the document discusses the importance of maintaining accurate records of all transactions. It emphasizes that proper record-keeping is essential for the integrity of the financial system and for the ability to detect and prevent fraud. The text notes that without reliable records, it would be difficult to track the flow of funds and identify any irregularities.

2. The second part of the document outlines the various methods used to collect and analyze data. It describes how different types of information are gathered from various sources and how this data is then processed to identify trends and patterns. The text highlights the importance of using advanced analytical techniques to ensure that the data is interpreted correctly and that any potential risks are identified early on.


3. The third part of the document focuses on the implementation of control measures to mitigate risks. It discusses how specific policies and procedures are put in place to ensure that all transactions are conducted in a transparent and accountable manner. The text also mentions the role of internal audits in monitoring the effectiveness of these controls and providing feedback to management for continuous improvement.

4. The final part of the document concludes by summarizing the key findings and recommendations. It reiterates the need for a strong governance framework and the importance of ongoing communication and collaboration between all stakeholders. The text ends with a call to action, urging all parties involved to take the necessary steps to ensure the highest standards of financial integrity and transparency.





67	d) dochodzone na drodze sądowej																		
68	III	Inwestycje krótkoterminowe	193 847,33	95 034,00	108 000,00	122 000,00	130 000,00	-50,97%	13,64%	12,96%	6,56%								
69		1. Krótkoterminowe aktywa finansowe	193 847,33	95 034,00	108 000,00	122 000,00	130 000,00	-50,97%	13,64%	12,96%	6,56%								
70		a) w jednostkach powiązanych	0,00	0,00	0,00	0,00	0,00												
71		- udziały lub akcje																	
72		- inne papiery wartościowe																	
73		- udzielone pożyczki																	
74		- inne krótkoterminowe aktywa finansowe																	
75		b) w pozostałych jednostkach	0,00	0,00	0,00	0,00	0,00												
76		- udziały lub akcje																	
77		- inne papiery wartościowe																	
78		- udzielone pożyczki																	
79		- inne krótkotermin. aktywa finansowe																	
80		c) środki pieniężne i inne aktywa pieniężne	193 847,33	95 034,00	108 000,00	122 000,00	130 000,00	-50,97%	13,64%	12,96%	6,56%								
81		- środki pieniężne w kasie i na rachunkach	193 847,33	95 034,00	108 000,00	122 000,00	130 000,00	-50,97%	13,64%	12,96%	6,56%								
82		- inne środki pieniężne																	
83		- inne aktywa pieniężne																	
84		2. Inne inwestycje krótkoterminowe																	
85	IV	Krótkoterminowe rozliczenia międzyokresowe	20 685,97	8 429,15	5 000,00	4 000,00	3 000,00	-59,25%	-40,68%	-20,00%	-25,00%								
86	C.	Należne wpłaty na kapitał (fundusz) podstawowy																	
87	D.	Udziały (akcje) własne																	
88		Aktywa razem	2 563 803,82	2 437 559,77	2 340 346,85	2 284 849,39	2 230 979,31	-4,92%	-3,99%	-2,37%	-2,36%								




		27 745,68	30 765,04	34 000,00	37 000,00	0,00	10,88%	10,52%	8,82%	8,11%
136	- powyżej 12 miesięcy									
137	e) zaliczki otrzymane na dostawy i usługi									
138	f) zobowiązania wekslowe									
139	g) z tytułu podatków, ceł, ubezpieczeń społecznych i zdrowotnych oraz innych tytułów publicznych	0,00	0,00	0,00	0,00	0,00				
140	h) z tytułu wynagrodzeń	0,00	0,00	0,00	0,00	0,00				
141	i) inne	0,00	0,00	0,00	0,00	0,00				
142	4. Fundusze specjalne									
143	IV Rozliczenia międzyokresowe	1 747 113,09	1 736 714,30	1 626 039,42	1 537 541,96	1 510 671,88	-0,60%	-6,37%	-5,44%	-1,75%
144	1. Ujemna wartość firmy									
145	2. Inne rozliczenia międzyokresowe	1 747 113,09	1 736 714,30	1 626 039,42	1 537 541,96	1 510 671,88	-0,60%	-6,37%	-5,44%	-1,75%
146	- długoterminowe	1 574 903,01	1 635 370,06	1 550 000,00	1 490 000,00	1 470 000,00	3,84%	-5,22%	-3,87%	-1,34%
147	- krótkoterminowe	172 210,08	101 344,24	76 039,42	47 541,96	40 671,88	-41,15%	-24,97%	-37,48%	-14,45%
148	Pasywa razem	2 563 803,82	2 437 559,77	2 340 346,85	2 284 849,39	2 230 979,31	-4,92%	-3,99%	-2,37%	-2,36%
149	Aktywa	2 563 803,82	2 437 559,77	2 340 346,85	2 284 849,39	2 230 979,31	-4,92%	-3,99%	-2,37%	-2,36%
150	Pasywa	2 563 803,82	2 437 559,77	2 340 346,85	2 284 849,39	2 230 979,31	-4,92%	-3,99%	-2,37%	-2,36%

Lp.	Wyszczególnienie	2020
1	Należności z tytułu dostaw i usług	202 934,36
2	Zobowiązania z tytułu dostaw i usług	26 741,53
3	Aktywa	2 740 924,74

Sporządził: 3 Małgorzata Ziemińska

imię i nazwisko



Rachunek wyników i strat Gminny Zakład Opieki Zdrowotnej, Wasńowie

Lp.	Wyszczególnienie	Progniza					Dynamika			
		2021	2022	2023	2024	2025	2022 do 2021	2023 do 2022	2024 do 2023	2025 do 2024
1	2	3	4	5	6	7	8	9	10	11
1	A. Przychody netto ze sprzedaży i zrównane z nimi, w tym:	2 640 006,47	2 670 798,71	3 024 000,00	3 420 000,00	3 868 000,00	1,17%	13,22%	13,10%	13,10%
2	- od jednostek powiązanych									
3	I Przychody netto ze sprzedaży produktów	2 676 635,63	2 699 914,71	3 054 000,00	3 450 000,00	3 898 000,00	0,87%	13,11%	12,97%	12,99%
4	II Zmiana stanu produktów	-36 629,16	-29 116,00	-30 000,00	-30 000,00	-30 000,00	-20,51%	3,04%	0,00%	0,00%
5	III Koszt wytworzenia produktów na własne potrzeby jednostki									
6	IV Przychody netto ze sprzedaży towarów i materiałów									
7	B. Koszty działalności operacyjnej	2 804 139,98	3 027 367,37	3 141 400,00	3 514 500,00	3 957 500,00	7,96%	3,77%	11,88%	12,60%
8	I Amortyzacja	232 551,27	216 114,03	140 000,00	105 000,00	102 000,00	-7,07%	-35,22%	-25,00%	-2,86%
9	II Zużycie materiałów i energii	140 001,70	172 536,43	196 000,00	222 000,00	251 000,00	23,24%	13,60%	13,27%	13,06%
10	III Usługi obce	1 067 743,35	1 094 965,54	1 201 000,00	1 358 000,00	1 535 000,00	2,55%	9,68%	13,07%	13,03%
11	IV Podatki i opłaty, w tym:	736,00	1 066,50	1 500,00	1 700,00	1 930,00	44,90%	40,65%	13,33%	13,53%
12	IV.1 - podatek akcyzowy									
13	V Wynagrodzenia	1 124 585,93	1 267 886,06	1 301 600,00	1 492 800,00	1 695 070,00	12,74%	2,66%	14,69%	13,55%
14	VI Ubezpieczenia społeczne i inne świadczenia, w tym:	228 073,99	261 054,35	286 500,00	318 500,00	354 000,00	14,46%	9,75%	11,17%	11,15%
15	VI.1 - emerytalne	101 112,27	221 309,29	250 000,00	279 000,00	311 000,00	118,87%	12,96%	11,60%	11,47%
16	VII Pozostałe koszty rodzajowe	10 447,74	13 744,46	14 800,00	16 500,00	18 500,00	31,55%	7,68%	11,49%	12,12%
17	VIII Wartość sprzedanych towarów i materiałów									
18	C. Zysk (strata) ze sprzedaży (A-B)	-164 133,51	-356 568,66	-117 400,00	-94 500,00	-89 500,00	117,24%	-67,08%	-19,51%	-5,29%
19	D. Pozostałe przychody operacyjne	211 444,33	208 802,43	117 400,00	95 000,00	90 000,00	-1,25%	-43,77%	-19,08%	-5,26%
20	I Zysk z tytułu rozchodu niefinansowych aktywów trwałych									
21	II Dotacje									
22	III Aktualizacja wartości aktywów niefinansowych									
23	IV Inne przychody operacyjne	211 444,33	208 802,43	117 400,00	95 000,00	90 000,00	-1,25%	-43,77%	-19,08%	-5,26%
24	E. Pozostałe koszty operacyjne	0,00	3,39	0,00	500,00	500,00	-100,00%	-100,00%		0,00%
25	I Strata z tytułu rozchodu niefinansowych aktywów trwałych									
26	II Aktualizacja wartości aktywów niefinansowych									
27	III Inne koszty operacyjne	0,00	3,39	0,00	500,00	500,00	-100,00%	-100,00%		0,00%
28	F. Zysk (strata) z działalności operacyjnej (C+D-E)	47 310,82	-147 769,62	0,00	0,00	0,00	-412,34%	-100,00%		0,00%



29	G.	Przychody finansowe	0,00	0,00	0,00	0,00	0,00	0,00	0,00		
30	I	Dywidendy i udziały w zyskach, w tym:									
31	a)	od jednostek powiązanych, w tym:									
32	-	- w których jednostka posiada zaangażowanie w kapitale									
33	b)	od jednostek pozostałych, w tym:									
34	-	- w których jednostka posiada zaangażowanie w kapitale									
35	II	Odsetki, w tym:	0,00	0,00	0,00	0,00	0,00	0,00	0,00		
36	-	- od jednostek powiązanych									
37	III	Zysk z tytułu rozchodu aktywów finansowych, w tym:									
38	-	- w jednostkach powiązanych									
39	IV	Aktualizacja wartości aktywów finansowych									
40	V	Inne									
41	H.	Koszty finansowe	0,00	0,00	0,00	0,00	0,00	0,00	0,00		
42	I	Odsetki, w tym:									
43	-	- od jednostek powiązanych									
44	II	Strata z tytułu rozchodu aktywów finansowych, w tym:									
45	-	- w jednostkach powiązanych									
46	III	Aktualizacja wartości aktywów finansowych									
47	IV	Inne	0,00	0,00	0,00	0,00	0,00	0,00	0,00		
48	I.	Zysk (strata) brutto (F+G-H)	47 310,82	-147 769,62	0,00	0,00	0,00	-412,34%	-100,00%		
49	J.	Podatek dochodowy	261,00	211,00	0,00	0,00	0,00	-19,16%	-100,00%		
50	K.	Pozostałe obowiązkowe zmniejszenia zysku (zwiększenia straty)									
51	L.	Zysk (strata) netto (I-J-K)	47 049,82	-147 980,62	0,00	0,00	0,00	-414,52%	-100,00%		
52		Razem przychody	2 851 450,80	2 879 601,14	3 141 400,00	3 515 000,00	3 958 000,00	0,99%	9,09%	11,89%	12,60%
53		Razem koszty	2 804 400,98	3 027 581,76	3 141 400,00	3 515 000,00	3 958 000,00	7,96%	3,76%	11,89%	12,60%
54		Wynik netto	47 049,82	-147 980,62	0,00	0,00	0,00	-414,52%	-100,00%		

Sporządził: Małgorzata Ziemińska

imię i nazwisko (nr telefonu)

Podpis jest prawdziwy

Dokument podpisany przez Małgorzata Ziemińska; GZOZ
Data: 2023.05.31 15:32:28 CEST

Poprawność nieznana
Dokument podpisany przez Małgorzata Ziemińska; GZOZ
Data: 2023.05.31 15:35:01 CEST



WYBRANE POZYCJE SPRAWOZDANIA FINANSOWEGO DO WYLICZENIA WSKAŹNIKÓW		2021	2022	2023	2024	2025
1	Aktywa ogółem	2 563 804	2 437 560	2 340 347	2 284 849	2 230 979
2	Aktywa obrotowe	525 680	405 672	447 000	496 000	543 000
3	Średni stan aktywów ogółem (suma aktywów ogółem na koniec poprzedniego roku obrotowego i aktywów ogółem na koniec bieżącego roku obrotowego podzielona przez 2)	2 652 365	2 500 682	2 388 954	2 312 598	2 257 914
a).	aktywa na koniec poprzedniego roku obrotowego	2 740 925	2 563 804	2 437 560	2 340 347	2 284 849
b).	aktywa na koniec bieżącego roku obrotowego	2 563 804	2 437 560	2 340 347	2 284 849	2 230 979
4	Należności krótkoterminowe z tytułu dostaw i usług, o okresie spłaty powyżej 12 miesięcy	0	0,00	0,00	0,00	0,00
5	Zapasy	44 500	37 361,60	35 000,00	33 000,00	30 000,00
6	Krótkoterminowe rozliczenia międzyokresowe (czynne)	20 686	8 429	5 000	4 000	3 000
7	Średni stan należności z tytułu dostaw i usług (suma tych należności na koniec poprzedniego roku obrotowego i na koniec bieżącego roku obrotowego podzielona przez 2)	234 790	265 747	281 924	318 000	358 500
a).	Należności na koniec poprzedniego roku obrotowego	202 934	266 646	264 847	299 000	337 000
b).	Należności na koniec bieżącego roku obrotowego	266 646	264 847	299 000	337 000	380 000
8	Kapitał (fundusz) własny	628 288	480 307	480 307	480 307	480 307
9	Zobowiązania długoterminowe	0	0	0	0	0
10	Zobowiązania krótkoterminowe	27 746	30 765	34 000	37 000	40 000
11	Zobowiązania z tytułu dostaw i usług, o okresie wymagalności powyżej 12 miesięcy	0	0,00	0,00	0,00	0,00
12	Rezerwy na zobowiązania	160 657	189 773	200 000	230 000	200 000
13	Rezerwy na zobowiązania krótkoterminowe	10 230	56 226	70 000	90 000	50 000
14	Średni stan zobowiązań z tytułu dostaw i usług (suma tych zobowiązań na koniec poprzedniego roku obrotowego i na koniec bieżącego roku obrotowego podzielona przez 2)	27 244	29 255	32 383	35 500	38 500
a).	Zobowiązania na koniec poprzedniego roku obrotowego	26 742	27 746	30 765	34 000	37 000
b).	Zobowiązania na koniec bieżącego roku obrotowego	27 746	30 765	34 000	37 000	40 000
15	Przychody netto ze sprzedaży produktów	2 676 636	2 699 915	3 054 000	3 450 000	3 898 000
16	Przychody netto ze sprzedaży towarów i materiałów	0	0,00	0,00	0,00	0,00
17	Pozostałe przychody operacyjne	211 444	208 802	117 400	95 000	90 000
18	Przychody finansowe	0	0	0	0	0
19	Wynik z działalności operacyjnej	47 311	-147 770	0	0	0
20	Wynik netto	47 050	-147 981	0	0	0

Podpis jest prawidłowy

Dokument podpisany przez
Małgorzata Zdzienicka; GZOO
Data: 2023.05.31 15:31:55 CEST

Poprawność nieznana

Dokument podpisany przez Jan
Kaczanowski; GZOO
Data: 2023.05.31 15:35:14 CEST



ANALIZA WSKAŹNIKOWA I PUNKTOWA SYTUACJI FINANSOWEJ GMINNEGO ZAKŁADU OPIEKI ZDROWOTNEJ W WAŚNIOWIE ZA 2022 ORAZ PROGNOZA NA ROK 2023, 2024 I 2025

Lp.	Wskaźniki	Metoda ustalenia	Przedziały wartości	Ocena punktowa	Wskaźnik 2022	Ocena	Wskaźnik 2023	Ocena	Wskaźnik 2024	Ocena	Wskaźnik 2025	Ocena
1	2	3	4	5	6	7	8	9	10	11	12	13
I. WSKAŹNIKI ZYSKOWNOŚCI												
1.	Zyskowność netto	$\frac{\text{wynik netto} \times 100\%}{\text{przychody netto ze sprzedaży produktów} + \text{przychody netto ze sprzedaży towarów i materiałów} + \text{pozostałe przychody operacyjne} + \text{przychody finansowe}}$	poniżej 0,0 % od 0,0% do 2,0 % powyżej 2,0% do 4,0% powyżej 4,0%	0 3 4 5	0,00%	0	0,00%	3	0,00%	3	0,00%	3
2.	Zyskowność działalności operacyjnej	$\frac{\text{wynik z działalności operac.} \times 100\%}{\text{przychody netto ze sprzedaży produktów} + \text{przychody netto ze sprzedaży towarów i materiałów} + \text{pozostałe przychody operacyjne}}$	poniżej 0,0 % od 0,0% do 3,0 % powyżej 3,0% do 5,0% powyżej 5,0%	0 3 4 5	0,00%	0	0,00%	3	0,00%	3	0,00%	3
3.	Zyskowność aktywów	$\frac{\text{wynik netto} \times 100\%}{\text{Średni stan aktywów}}$	poniżej 0,0 % powyżej 0,0% do 2,0 % powyżej 2,0% do 4,0% powyżej 4,0%	0 3 4 5	0,00%	0	0,00%	3	0,00%	3	0,00%	3
RAZEM WSKAŹNIKI ZYSKOWNOŚCI			Maksymalna ocena pkt.	15	Uzyskane pkt.	0	Uzyskane pkt.	9	Uzyskane pkt.	9	Uzyskane pkt.	9

II. WSKAŹNIKI PŁYNNOŚCI												
1.	Płynności bieżącej	$\frac{\text{aktywa obrotowe - należności krótkoterminowe z tytułu dostaw i usług, o okresie spłaty powyżej 12 miesięcy - krótkoterminowe rozliczenia międzyokresowe (czynne) - zobowiązania krótkoterminowe - zobowiązania z tytułu dostaw i usług, o okresie wymagalności powyżej 12 miesięcy + rezerwy na zobowiązania krótkoterminowe}}{\text{zobowiązania krótkoterminowe = 0 zł}}$	poniżej 0,6 od 0,60 do 1,00 powyżej 1,00 do 1,50 powyżej 1,5 do 3,00 powyżej 3,00 lub jeżeli zobowiązania krótkoterminowe = 0 zł	0 4 8 12 10	4,57	10	4,25	10	3,87	10	6,00	10
2.	Płynności szybkiej	$\frac{\text{aktywa obrotowe - należności krótkoterminowe z tytułu dostaw i usług, o okresie spłaty powyżej 12 miesięcy - krótkoterminowe rozliczenia międzyokresowe (czynne) - zapasy - zobowiązania krótkoterminowe - zobowiązania z tytułu dostaw i usług, o okresie wymagalności powyżej 12 miesięcy + rezerwy na zobowiązania krótkoterminowe}}{\text{zobowiązania krótkoterminowe = 0 zł}}$	poniżej 0,50 powyżej 0,50 do 1,00 powyżej 1,00 do 2,50 powyżej 2,50 lub jeżeli zobowiązania krótkoterminowe = 0 zł	0 8 13 10	4,14	10	3,91	10	3,62	10	5,67	10
RAZEM WSKAŹNIKI PŁYNNOŚCI			Maksymalna ocena pkt.	25	Uzyskane pkt.	20	Uzyskane pkt.	20	Uzyskane pkt.	20	Uzyskane pkt.	20

III. WSKAŹNIKI EFEKTYWNOŚCI												
1.	Rotacji należności (w dniach)	$\frac{\text{średni stan należności z tytułu dostaw i usług} \times \text{liczba dni w okresie (365)}}{\text{przychody netto ze sprzedaży produktów} + \text{przychody netto ze sprzedaży towarów i materiałów}}$	poniżej 45 dni od 45 dni do 60 dni od 61 dni do 90 dni powyżej 90 dni	3 2 1 0	36	3	34	3	33	3	34	3
2.	Rotacji zobowiązań (w dniach)	$\frac{\text{średni stan zobowiązań z tytułu dostaw i usług} \times \text{liczba dni w okresie (365)}}{\text{przychody netto ze sprzedaży produktów} + \text{przychody netto ze sprzedaży towarów i materiałów}}$	do 60 dni od 61 dni do 90 dni powyżej 90 dni	7 4 0	4	7	4	7	4	7	4	7
RAZEM WSKAŹNIKI EFEKTYWNOŚCI			Maksymalna ocena pkt.	10	Uzyskane pkt.	10	Uzyskane pkt.	10	Uzyskane pkt.	10	Uzyskane pkt.	10

IV. WSKAŹNIKI ZADŁUŻENIA												
1.	Zadłużenia aktywów %	$\frac{\text{zobowiązania długoterminowe} + \text{zobowiązania krótkoterminowe} + \text{rezerwy na zobowiązania}}{\text{aktywa razem}} \times 100\%$	poniżej 40 % od 40% do 60% powyżej 60% do 80% powyżej 80%	10 8 3 0	9,05%	10	10,00%	10	11,69%	10	11,21%	10
2.	Wypłacalności	$\frac{\text{zobowiązania długoterminowe} + \text{zobowiązania krótkoterminowe} + \text{rezerwy na zobowiązania}}{\text{fundusz własny}}$	od 0,00 do 0,50 od 0,51 do 1,00 od 1,01 do 2,00 od 2,01 do 4,00 powyżej 4,00 lub poniżej 0,00	10 8 6 3 0	0,46	10	0,49	10	0,56	8	0,50	10
RAZEM WSKAŹNIKI EFEKTYWNOŚCI			Maksymalna ocena pkt.	20	Uzyskane pkt.	20	Uzyskane pkt.	20	Uzyskane pkt.	18	Uzyskane pkt.	20

SUMA UZYSKANYCH PUNKTÓW	50	59	57	59
	2022 rok	2023 rok	2024 rok	2025 rok

Podpis jest prawidłowy

Dokument podpisany przez
Mieczysław Ziemiński
GZOS
Data: 2023.05.31
15:33:13 CEST

Poprawność nieznana

Dokument podpisany przez
Jan Kaczmarek
ki: GZOS
Data: 2023.05.31
15:36:27
CEST

