


Nazwa i adres jednostki sprawozdawczej		Rachunek zysków i strat jednostki (wariant porównawczy)		Adresat:			
Wójt Gminy Waśniów Rynek 24 27-425 WAŚNIOŹ		URZĄD GMINY w Waśniowie WPLYNEŁO 27.03.2024		Wójt Gminy Waśniów			
Numer identyfikacyjny REGON 000551355		Dnia 27.03.2024 sporządzony na dzień 31-12-2023 r.		Wysłać bez pisma przewodniego 1B166B56CF2B51BB			
L.dz. 2374							
				Stan na koniec roku poprzedniego		Stan na koniec roku bieżącego	
A. Przychody netto z podstawowej działalności operacyjnej				43 650 578,09		42 953 572,64	
A.I. Przychody netto ze sprzedaży produktów				0,00		0,00	
A.II. Zmiana stanu produktów (zwiększenie - wartość dodatnia, zmniejszenie - wartość ujemna)				0,00		0,00	
A.III. Koszt wytworzenia produktów na własne potrzeby jednostki				0,00		0,00	
A.IV. Przychody netto ze sprzedaży towarów i materiałów				889 854,42		1 472 044,15	
A.V. Dotacje na finansowanie działalności podstawowej				0,00		0,00	
A.VI. Przychody z tytułu dochodów budżetowych				42 760 723,67		41 481 528,49	
B. Koszty działalności operacyjnej				13 674 529,59		19 479 713,69	
B.I. Amortyzacja				4 030 257,97		4 435 064,54	
B.II. Zużycie materiałów i energii				1 320 630,31		1 673 482,71	
B.III. Usługi obce				2 764 576,56		5 811 018,20	
B.IV. Podatki i opłaty				947 155,10		1 272 472,86	
B.V. Wynagrodzenia				2 665 730,81		3 102 228,65	
B.VI. Ubezpieczenia społeczne i inne świadczenia dla pracowników				554 139,17		641 954,65	
B.VII. Pozostałe koszty rodzajowe				415 136,55		1 024 440,27	
B.VIII. Wartość sprzedanych towarów i materiałów				853 673,78		1 508 219,73	
B.IX. Inne świadczenia finansowane z budżetu				83 345,64		10 832,08	
B.X. Pozostałe obciążenia				39 883,70		0,00	
C. Zysk (strata) z działalności podstawowej (A - B)				29 976 048,50		23 473 858,95	
D. Pozostałe przychody operacyjne				1 530 711,30		1 503 106,26	
D.I. Zysk ze zbycia niefinansowych aktywów trwałych				0,00		0,00	
D.II. Dotacje				0,00		0,00	
D.III. Inne przychody operacyjne				1 530 711,30		1 503 106,26	
E. Pozostałe koszty operacyjne				1 941 286,25		1 843 350,39	

Bogumiła Bugaj
główny księgowy

2024-03-26
rok, miesiąc, dzień

Krzysztof Gajewski
kierownik jednostki

BeSTia


1B166B56CF2B51BB


E.I.	Koszty inwestycji finansowanych ze środków własnych samorządowych zakładów budżetowych i dochodów jednostek budżetowych gromadzonych na wydzielonym rachunku	0,00	0,00
E.II.	Pozostałe koszty operacyjne	1 941 286,25	1 843 350,39
F.	Zysk (strata) z działalności operacyjnej (C + D - E)	29 565 473,55	23 133 614,82
G.	Przychody finansowe	157 070,80	835 227,21
G.I.	Dywidendy i udziały w zyskach	53,00	77,50
G.II.	Odsetki	157 017,80	835 149,71
G.III.	Inne	0,00	0,00
H.	Koszty finansowe	207 840,54	138 461,17
H.I.	Odsetki	207 840,54	138 461,17
H.II.	Inne	0,00	0,00
I.	Zysk (strata) brutto (F+G-H)	29 514 703,81	23 830 380,86
J.	Podatek dochodowy	0,00	0,00
K.	Pozostałe obowiązkowe zmniejszenia zysku (zwiększenia straty)	0,00	0,00
L.	Zysk (strata) netto (I-J-K)	29 514 703,81	23 830 380,86

Bogumiła Bugaj
główny księgowy

2024-03-26
rok, miesiąc, dzień

Krzysztof Gajewski
kierownik jednostki

REFERAT FINANSÓW
URZĘDU GMINY W WASNIOWIE
Wpłynęło dn. 21.03.2024
Podpis:  SKARBNIK GMINY
Bogumiła Bugaj

Sprawdzono pod względem
formalnym i rachunkowym
Data: 21.03.2024
Podpis:  SKARBNIK GMINY
Bogumiła Bugaj

Bogumiła Bugaj
główny księgowy

2024-03-26
rok, miesiąc, dzień

Krzysztof Gajewski
kierownik jednostki

The following table shows the results of the experiment. The first column shows the number of trials, the second column shows the number of correct responses, and the third column shows the percentage of correct responses. The data shows that the percentage of correct responses increases as the number of trials increases, indicating that the subject is learning the task.

Trial	Correct	Percentage
1	0	0%
2	1	50%
3	1	33%
4	2	50%
5	2	40%
6	3	50%
7	3	43%
8	4	50%
9	4	44%
10	5	50%
11	5	45%
12	6	50%
13	6	46%
14	7	50%
15	7	47%
16	8	50%
17	8	47%
18	9	50%
19	9	47%
20	10	50%

The results of the experiment show that the subject is learning the task. The percentage of correct responses increases as the number of trials increases, indicating that the subject is learning the task.

The results of the experiment show that the subject is learning the task. The percentage of correct responses increases as the number of trials increases, indicating that the subject is learning the task.