

Uchwała Nr X/38/2015
Rady Gminy w Waśniowie
z dnia 26 czerwca 2015 roku
w sprawie Wieloletniej Prognozy Finansowej Gminy Waśniów na lata 2015-2020

Na podstawie art. 18 ust. 2 pkt 15, ustawy z dnia 8 marca 1990 r. o samorządzie gminnym (Dz. U. z 2001 r. Nr 142, poz. 1591 z późn. zm.) oraz z art. 228 i art.230 ust.6 ustawy z dnia 27 sierpnia 2009 r. o finansach publicznych (Dz.U. nr 157, poz. 1240 z późn zm)

Rada Gminy uchwała, co następuje:

§ 1

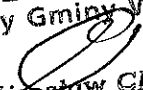
1. Załącznik Nr 1 „Wieloletnia Prognoza Finansowa Gminy Waśniów na lata 2015-2020 do uchwały Rady Gminy Nr V/21/2015 z dnia 19.01.2015 roku w sprawie Wieloletniej Prognozy Fiansowej Gminy Waśniów na lata 2015-2020 z późn.zm. otrzymuje nowe brzmienie zgodnie z załącznikiem Nr 1 do niniejszej uchwały.
2. Załącznik Nr 2 „Wykaz przedsięwzięć do WPF"do uchwały Rady Gminy Nr V/21/2015 z dnia 19.01.2015 roku w w sprawie Wieloletniej Prognozy Fiansowej Gminy Waśniów na lata 2015-2020 z późn.zm. otrzymuje nowe brzmienie zgodnie z załącznikiem Nr 2 do niniejszej uchwały.
3. Załącznik Nr 3,„Objaśnienie przyjętych wartości w Wieloletniej Prognozie Finansowej Gminy Waśniów na lata 2015-2020 " do uchwały Rady Gminy Nr V/21/2015 z dnia 19.01.2015 roku w w sprawie Wieloletniej Prognozy Fiansowej Gminy Waśniów na lata 2015-2020 z późn.zm. otrzymuje nowe brzmienie zgodnie z załącznikiem Nr 3 do niniejszej uchwały.

§ 2

Wykonanie Uchwały powierza się Wójtowi.

§ 3

Uchwała wchodzi w życie z dniem podjęcia .

PRZEWODNICZĄCY
Rady Gminy Waśniów

Mirosław Chamera

dotyczy Ch. 1.
do uchwały Rady Gminy
Nr X/138/2018 z 26.06.2018r.

Wieloletnia Prognoza Finansowa

1)

Deficyt budżetu Gminy Waśniów w kwocie 3.090.632,72 zł zostanie pokryty
przychodami pochodzącymi z zaciągniętych kredytów w kwocie 500.000,00 zł i
wolnych środków w kwocie 2.590.632,72 zł.

Wyszczególnienie	Dochody ogółem*	z tego:						w tym:		Dochody x majątkowe	ze sprzedaży x majątku	z tytułu dotacji oraz środków przeznaczonych na inwestycje			
		1.1	1.1.1	1.1.2	1.1.3	w tym:		1.1.4	1.1.5				1.2	1.2.1	1.2.2
						podatki i opłaty ³⁾	z podatku od nieruchomości								
Lp	1	1.1	1.1.1	1.1.2	1.1.3	1.1.3.1	1.1.4	1.1.5	1.2	1.2.1	1.2.2				
Formuła	[1.1]x[1.2]														
Wykonanie 2012	21 089 355,63	19 825 543,42	1 174 135,00	3 497,74	1 814 350,70	321 259,90	11 310 068,00	5 018 115,88	1 263 812,21	53 768,75	1 210 043,46				
Wykonanie 2013	22 327 227,93	20 653 592,68	1 230 236,00	3 068,18	2 045 693,50	342 265,08	11 489 604,00	5 122 488,30	1 673 635,25	4 300,00	1 689 335,25				
Plan 3 kw. 2014	26 359 501,84	20 727 177,75	1 360 542,00	3 584,00	2 531 481,00	667 998,00	10 666 867,00	5 358 797,75	5 632 324,09	65 000,00	5 567 324,09				
Wykonanie 2014	25 306 605,51	22 020 839,03	1 375 641,00	4 032,45	2 551 194,69	675 539,30	10 666 867,00	6 272 422,75	3 285 766,48	0,00	3 285 766,48				
2015	24 722 684,90	20 690 593,81	1 516 598,00	3 623,00	2 578 150,00	672 273,00	10 954 690,00	4 857 184,81	4 032 101,09	65 000,00	3 967 101,09				
2016	21 928 710,00	20 014 898,00	1 390 200,00	3 820,00	2 734 885,00	562 300,00	11 420 000,00	4 050 250,00	1 913 812,00	362 000,00	1 613 750,00				
2017	22 699 718,00	20 749 418,00	1 400 250,00	3 950,00	2 780 300,00	580 400,00	11 610 822,00	4 070 200,00	1 950 300,00	175 000,00	1 775 300,00				
2018	23 348 259,00	21 368 059,00	1 550 100,00	3 985,00	2 804 676,00	499 586,00	11 950 300,00	4 320 350,00	1 980 200,00	192 000,00	1 788 200,00				
2019	23 020 000,00	21 320 000,00	1 580 000,00	3 990,00	3 004 676,00	590 800,00	11 990 000,00	4 450 000,00	1 700 000,00	195 000,00	1 505 000,00				
2020	23 002 329,30	21 252 329,30	1 590 000,00	3 995,00	2 176 186,10	585 000,00	11 910 000,00	4 430 000,00	1 750 000,00	198 000,00	1 552 000,00				

1) Wzór może być stosowany także w układzie pionowym, w którym poszczególne pozycje są przedstawione w kolumnach, a lata w wierszach.
2) Zgodnie z art. 227 ustawy z dnia 27 sierpnia 2009 r. o finansach publicznych (Dz. U. z 2013 r. poz. 885 z póź. zm.) zwanej dalej „ustawą”, wieloletnia prognoza finansowa obejmuje okres roku budżetowego oraz co najmniej trzech kolejnych lat. W sytuacji dłuższego okresu prognozowania finansowego wzór stosuje się także dla lat wykraczających poza minimalny (4 letni) okres prognozy, wynikający z art. 227 ustawy.
3) W pozycji wykazuje się kwoty wszystkich podatków i opłat pobieranych przez jednostki samorządu terytorialnego, a nie tylko podatków i opłat lokalnych.

Wyszczególnienie	Wydatki ogółem ^x	z tego:									
		Wydatki bieżące ^x	z tytułu poręczeń i gwarancji ^x	w tym:	na spłatę przyjętych zobowiązań samodzielnego publicznego opiekuna ^a	wydatki na obsługę długu ^x	odsetki i dyskonto określone w art. 243 ust. 1 ustawy ^x	w tym:		Wydutki majątkowe ^x	
								gwarancje i poręczenia podlegające wyłączeniu z limitu spłaty zobowiązań, o którym mowa w art. 243 ustawy ^x	odsetki i dyskonto podlegające wyłączeniu z limitu spłaty zobowiązań, o którym mowa w art. 243 ustawy, z tytułu zaciągniętych na wkład krajowy ^x		odsetki i dyskonto podlegające wyłączeniu z limitu spłaty zobowiązań, o którym mowa w art. 243 ustawy, w terminie nie dłuższym niż 90 dni po zakończeniu programu, otrzymaniu lub refundacji z tych środków (bez odsetek i dyskonta od zobowiązań na wkład krajowy) ^x
Lp	2	2.1	2.1.1	2.1.1.1	2.1.2	2.1.3	2.1.3.1	2.1.3.1.1	2.1.3.1.2	2.2	
Formuła	[2.1] + [2.2]										
Wykonanie 2012	19 285 380,06	16 872 800,17	0,00	0,00	x	146 948,99	146 948,99	0,00	0,00	2 412 579,89	
Wykonanie 2013	21 870 382,09	17 430 807,84	0,00	0,00	x	67 044,43	67 044,43	0,00	0,00	4 439 574,25	
Plan 3 kw. 2014	30 709 758,75	19 972 811,08	0,00	0,00	x	107 852,00	107 852,00	0,00	0,00	10 736 945,67	
Wykonanie 2014	25 519 407,81	19 381 765,47	0,00	0,00	x	38 377,64	38 377,64	0,00	0,00	6 137 642,34	
2015	27 813 317,62	20 373 403,53	0,00	0,00	0,00	235 320,00	235 320,00	0,00	0,00	7 439 914,09	
2016	20 938 710,00	18 638 710,00	0,00	0,00	0,00	139 320,00	139 320,00	0,00	0,00	2 300 000,00	
2017	21 799 396,00	19 488 596,00	0,00	0,00	0,00	89 200,00	89 200,00	0,00	0,00	2 310 800,00	
2018	22 348 903,00	19 788 903,00	0,00	0,00	0,00	86 320,00	86 320,00	0,00	0,00	2 550 000,00	
2019	22 720 000,00	20 315 762,00	0,00	0,00	x	86 200,00	86 200,00	0,00	0,00	2 404 238,00	
2020	22 784 297,00	20 378 997,00	0,00	0,00	x	79 300,00	79 300,00	0,00	0,00	2 405 300,00	

4) W pozycji wykazuje się kwoty dla lat budżetowych 2013-2018.

Wyszczególnienie	Wynik budżetu ^x	Przychody ^x budżetu ^x	Nadwyżka budżetowa z lat ubiegłych	z tego:						w tym:		
				na pokrycie deficytu ^x budżetu		Wolne środki, o których mowa w art. 217 ust.2 pkt 6 ustawy ^x	na pokrycie deficytu ^x budżetu		Kredyty, pożyczki, emisja papierów ^x wartościowych		na pokrycie deficytu ^x budżetu	
				4.1.1	4.2		4.2.1	4.3			4.3.1	4.4
Lp	3	4	4.1	4.1.1	4.2	4.2.1	4.3	4.3.1	4.4	4.4.1		
Formuła	[1]-[2]	[4.1]+[4.2]+[4.3] +[4.4]										
Wykonanie 2012	1 803 975,57	307 938,52	0,00	0,00	307 938,52	0,00	0,00	0,00	0,00	0,00		
Wykonanie 2013	456 845,84	3 495 275,19	0,00	0,00	1 234 710,09	0,00	2 260 565,10	2 260 565,10	0,00	0,00		
Plan 3 kw. 2014	-4 350 254,91	6 110 514,43	0,00	0,00	2 364 662,43	1 235 254,91	3 745 852,00	3 115 000,00	0,00	0,00		
Wykonanie 2014	-212 802,30	5 396 327,63	0,00	0,00	2 364 662,43	212 802,30	3 031 665,20	0,00	0,00	0,00		
2015	-3 090 632,72	4 742 148,92	0,00	0,00	3 424 116,62	2 590 632,72	1 318 032,30	500 000,00	0,00	0,00		
2016	990 000,00	0,00	0,00	0,00	0,00	0,00	0,00	0,00	0,00	0,00		
2017	900 322,00	0,00	0,00	0,00	0,00	0,00	0,00	0,00	0,00	0,00		
2018	999 356,00	0,00	0,00	0,00	0,00	0,00	0,00	0,00	0,00	0,00		
2019	300 000,00	0,00	0,00	0,00	0,00	0,00	0,00	0,00	0,00	0,00		
2020	218 032,30	0,00	0,00	0,00	0,00	0,00	0,00	0,00	0,00	0,00		

5) W pozycji wykazuje się w szczególności kwoty przychodów z tytułu prywatyzacji majątku oraz spłaty pożyczek udzielonych ze środków jednostki.

Wyszczególnienie	Rozchody x budżetu	5.1	z tego:				Inne rozchody niezwiązane ze spłatą długu	
			Splaty rat kapitałowych kredytów i pożyczek oraz wykup papierów wartościowych x	w tym łączna kwota przypadających na dany rok kwot ustawowych wyłączeń z limitu spłaty zobowiązań, o którym mowa w art. 243 ustawy	z tego:			
					kwota przypadających na dany rok kwot ustawowych wyłączeń określonych w art. x 243 ust. 3 ustawy	kwota przypadających na dany rok kwot ustawowych wyłączeń określonych w art. x 243 ust. 3a ustawy		kwota przypadających na dany rok kwot ustawowych wyłączeń innych niż określone w art. x 243 ustawy
Lp	5	5.1	5.1.1	5.1.1.1	5.1.1.2	5.1.1.3	5.2	
Formuła	[5.1] + [5.2]	[5.1.1.1] + [5.1.1.2] + [5.1.1.3]						
Wykonanie 2012	877 308,00	877 308,00	0,00	0,00	0,00	0,00	0,00	
Wykonanie 2013	1 587 355,96	1 587 355,96	731 157,58	731 157,58	0,00	0,00	0,00	
Plan 3 kw. 2014	1 760 259,52	1 760 259,52	1 129 407,52	1 129 407,52	0,00	0,00	0,00	
Wykonanie 2014	1 760 259,52	1 760 259,52	1 129 407,52	1 129 407,52	0,00	0,00	0,00	
2015	1 651 516,20	1 651 516,20	933 483,90	933 483,90	0,00	0,00	0,00	
2016	990 000,00	990 000,00	600 322,00	600 322,00	0,00	0,00	0,00	
2017	900 322,00	900 322,00	700 322,00	700 322,00	0,00	0,00	0,00	
2018	999 356,00	999 356,00	599 356,00	599 356,00	0,00	0,00	0,00	
2019	300 000,00	300 000,00	0,00	0,00	0,00	0,00	0,00	
2020	218 032,30	218 032,30	0,00	0,00	0,00	0,00	0,00	

6) W pozycji wykazuje się w szczególności wyłączenia wynikające z art. 36 ustawy z dnia 7 grudnia 2012 r. o zmianie niektórych ustaw w związku z realizacją ustawy budżetowej (Dz.U. poz. 1456 oraz z 2013 r. poz. 1199) oraz kwoty wykupu obligacji przychodowych.

Wyszczególnienie	Kwota długu ^x	Kwota zobowiązań wynikających z przejęcia przez jednostkę samorządu terytorialnego zobowiązań po likwidowanych i przekształcanych jednostkach zaliczanych do sektora finansów publicznych	Relacja zrównoważenia wydatków bieżących, o której mowa w art. 242 ustawy	
			Różnica między dochodami bieżącymi a wydatkami bieżącymi	Różnica między dochodami bieżącymi, skorygowanymi o środki ⁷⁾ a wydatkami bieżącymi, pomniejszonymi o wydatki ⁸⁾
Lp	6	7	8.1	8.2
Formuła			[1.1] - [2.1]	[1.1] + [4.3] + [4.2] - [2.1] - [2.1.2]
Wykonanie 2012	1 796 579,38	0,00	2 952 743,25	3 260 681,77
Wykonanie 2013	2 469 788,52	0,00	3 222 784,84	4 457 494,93
Plan 3 kw. 2014	4 455 381,00	0,00	754 366,67	3 119 029,10
Wykonanie 2014	3 741 194,20	0,00	2 639 073,56	5 003 735,99
2015	3 407 710,30	0,00	317 180,28	3 741 296,90
2016	2 417 710,30	0,00	1 376 188,00	1 376 188,00
2017	1 517 388,30	0,00	1 260 822,00	1 260 822,00
2018	518 032,30	0,00	1 569 156,00	1 569 156,00
2019	218 032,30	0,00	1 004 238,00	1 004 238,00
2020	0,00	0,00	873 332,30	873 332,30

7) Skorygowanie o środki określone w przepisach dotyczących w szczególności powiększenia o nadwyżkę budżetową z lat ubiegłych, zgodnie z art. 242 ustawy.

8) Pomniejszenie wydatków bieżących, zgodnie z art. 36 ust. 1 pkt 1 ustawy z dnia 7 grudnia 2012 r. o zmianie niektórych ustaw w związku z realizacją ustawy budżetowej, dotyczy lat 2013-2015.

Wyszczególnienie	Przeznaczenie prognozowanej nadwyżki budżetowej ¹⁰⁾	w tym na:	Informacje uzupełniające o wybranych rodzajach wydatków budżetowych							Wydatki majątkowe w formie dotacji	
			Splaty kredytów, pożyczek i wykup papierów wartościowych	Wydatki bieżące na wynagrodzenia i składki od nich naliczane	Wydatki związane z funkcjonowaniem organów jednostki samorządu terytorialnego ¹¹⁾	Wydatki objęte limitem, o którym mowa w art. 226 ust. 3 pkt 4 ustawy	z tego:		Wydatki inwestycyjne ¹²⁾ kontynuowane		Nowe wydatki inwestycyjne ¹³⁾
							bieżące	majątkowe			
Lp	10	10.1	11.1	11.2	11.3	11.3.1	11.3.2	11.4	11.5	11.6	
Formuła					[11.3.1] + [11.3.2]						
Wykonanie 2012	0,00	0,00	7 174 701,93	2 006 766,24	1 132 392,75	884 624,11	247 768,64	1 296 475,24	1 106 903,01	9 201,64	
Wykonanie 2013	0,00	0,00	7 155 073,93	2 030 607,48	3 680 772,98	295 762,96	3 385 010,02	3 385 010,02	1 048 564,23	6 000,00	
Plan 3 kw. 2014	0,00	0,00	7 414 763,64	2 363 347,00	7 560 910,37	188 960,89	7 371 949,48	7 371 949,48	3 283 484,19	23 200,00	
Wykonanie 2014	0,00	0,00	7 181 046,81	2 162 703,33	3 469 241,22	185 829,66	3 283 411,56	3 283 411,56	2 829 030,78	25 200,00	
2015	0,00	0,00	7 536 827,61	2 449 873,72	4 314 914,09	0,00	4 314 914,09	4 314 914,09	3 125 000,00	0,00	
2016	990 000,00	990 000,00	7 357 200,00	2 382 400,00	5 000,00	0,00	5 000,00	5 000,00	2 295 000,00	0,00	
2017	900 322,00	900 322,00	7 348 320,00	2 410 520,00	0,00	0,00	0,00	0,00	2 310 800,00	0,00	
2018	999 356,00	999 356,00	7 427 300,00	2 425 310,00	0,00	0,00	0,00	0,00	2 550 000,00	0,00	
2019	300 000,00	300 000,00	7 430 200,00	2 426 200,00	0,00	0,00	0,00	0,00	2 404 238,00	0,00	
2020	218 032,30	218 032,30	7 435 300,00	2 452 300,00	0,00	0,00	0,00	0,00	2 405 300,00	0,00	

10) Przeznaczenie nadwyżki budżetowej, inne niż splaty kredytów, pożyczek i wykup papierów wartościowych, wymaga określenia w objaśnieniach do wieloletniej prognozy finansowej.

11) W pozycji wykazuje się kwoty wydatków w ramach zadań własnych klasyfikowanych w dziale 750- Administracja publiczna w rozdziałach właściwych dla organów i urzędów jednostki samorządu terytorialnego (rozdziały od 75017 do 75023).

12) W pozycji wykazuje się wartość inwestycji rozpoczętych co najmniej w poprzednim roku budżetowym, którego dotyczy kolumna.

13) W pozycji wykazuje się wartość nowych inwestycji, które planuje się rozpocząć w roku, którego dotyczy kolumna.

Wyszczególnienie	Finansowanie programów, projektów lub zadań realizowanych z udziałem środków, o których mowa w art. 5 ust. 1 pkt 2 i 3 ustawy													
	12.1		12.1.1		12.2		12.2.1		12.3		12.3.1		12.3.2	
	Dochody bieżące na programy, projekty lub zadania finansowane z udziałem środków, o których mowa w art. 5 ust. 1 pkt 2 i 3 ustawy		w tym: środki określone w art. 5 ust. 1 pkt 2 ustawy		w tym: środki określone w art. 5 ust. 1 pkt 2 ustawy		Dochody majątkowe na programy, projekty lub zadania finansowane z udziałem środków, o których mowa w art. 5 ust. 1 pkt 2 i 3 ustawy		w tym: środki określone w art. 5 ust. 1 pkt 2 ustawy		w tym: środki określone w art. 5 ust. 1 pkt 2 ustawy		Wydávki bieżące na realizację programu, projektu lub zadania wynikające wyłącznie z zawartych umów z podmiotem dysponującym środkami, o których mowa w art. 5 ust. 1 pkt 2 ustawy	
Lp														
Formuła														
Wykonanie 2012	188 870,34	184 011,46	184 011,46	38 702,46	38 702,46	38 702,46	38 702,46	212 090,43	179 343,39	179 343,39				179 343,39
Wykonanie 2013	396 222,68	380 457,60	380 457,60	767 428,25	767 428,25	767 428,25	767 428,25	434 706,51	367 702,76	367 702,76				367 702,76
Plan 3 kw. 2014	611 449,53	548 824,88	548 824,88	4 442 889,92	4 442 889,92	4 442 889,92	4 442 889,92	663 098,39	566 247,77	566 247,77				566 247,77
Wykonanie 2014	587 212,11	527 753,55	527 753,55	2 090 528,48	2 090 528,48	2 090 528,48	2 090 528,48	638 859,86	545 176,44	545 176,44				545 176,44
2015	66 230,00	62 900,00	62 900,00	3 617 101,09	3 617 101,09	3 617 101,09	3 617 101,09	74 000,00	62 900,00	62 900,00				62 900,00
2016	0,00	0,00	0,00	0,00	0,00	0,00	0,00	0,00	0,00	0,00				0,00
2017	0,00	0,00	0,00	0,00	0,00	0,00	0,00	0,00	0,00	0,00				0,00
2018	0,00	0,00	0,00	0,00	0,00	0,00	0,00	0,00	0,00	0,00				0,00
2019	0,00	0,00	0,00	0,00	0,00	0,00	0,00	0,00	0,00	0,00				0,00
2020	0,00	0,00	0,00	0,00	0,00	0,00	0,00	0,00	0,00	0,00				0,00

14) W pozycji 12.1.1.1, 12.2.1.1, 12.3.2, 12.4.2., 12.5.1, 12.6.1, 12.7.1 oraz 12.8.1. wykazuje się wyłącznie kwoty wynikające z umów na realizację programu, projektu lub zadania zawartych na dzień uchwalenia prognozy, a nieplanowanych do zawarcia w okresie prognozy.

Wyszczególnienie	Wydatki majątkowe na programy, projekty lub zadania finansowane z udziałem środków, o których mowa w art. 5 ust. 1 pkt 2 i 3 ustawy		w tym:		Wydatki majątkowe na realizację programu, projektu lub zadania wynikające wyłącznie z zawartych umów z podmiotem dysponującym środkami, o których mowa w art. 5 ust. 1 pkt 2 ustawy	Wydatki na wkład krajowy w związku z umową na realizację programu, projektu lub zadania finansowanego z udziałem środków, o których mowa w art. 5 ust. 1 pkt 2 ustawy bez względu na stopień finansowania tymi środkami	w tym:	Wydatki na wkład krajowy w związku z zawartą po dniu 1 stycznia 2013 r. umową na realizację programu, projektu lub zadania finansowanego w co najmniej 60% środkami, o których mowa w art. 5 ust. 1 pkt 2 ustawy 15)	w tym:	Przychody z tytułu kredytów, pożyczek, emisji papierów wartościowych powstające w związku z umową na realizację programu, projektu lub zadania finansowanego z udziałem środków, o których mowa w art. 5 ust. 1 pkt 2 ustawy bez względu na stopień finansowania tymi środkami	w tym:	w związku z już zawartą umową na realizację programu, projektu lub zadania
	12.4	12.4.1	12.4.2	12.5								
Lp	12.4	12.4.1	12.4.2	12.5	12.5.1	12.6	12.6.1	12.7	12.7.1			
Formuła												
Wykonanie 2012	45 532,31	38 702,46	38 702,46	0,00	0,00	0,00	0,00	0,00	0,00	0,00	0,00	0,00
Wykonanie 2013	3 086 864,13	1 888 993,35	1 888 993,35	0,00	0,00	0,00	0,00	0,00	0,00	0,00	0,00	0,00
Plan 3 kw. 2014	8 084 216,48	4 218 769,92	3 857 769,92	2 816 583,58	2 816 583,58	0,00	0,00	0,00	0,00	0,00	0,00	0,00
Wykonanie 2014	3 612 626,33	1 888 726,47	1 888 726,47	1 723 899,86	0,00	0,00	0,00	0,00	0,00	0,00	0,00	0,00
2015	4 189 914,09	2 490 094,09	2 490 094,09	1 699 820,00	1 699 820,00	1 663 731,00	1 663 731,00	933 483,90	933 483,90	0,00	0,00	0,00
2016	0,00	0,00	0,00	0,00	0,00	0,00	0,00	0,00	0,00	0,00	0,00	0,00
2017	0,00	0,00	0,00	0,00	0,00	0,00	0,00	0,00	0,00	0,00	0,00	0,00
2018	0,00	0,00	0,00	0,00	0,00	0,00	0,00	0,00	0,00	0,00	0,00	0,00
2019	0,00	0,00	0,00	0,00	0,00	0,00	0,00	0,00	0,00	0,00	0,00	0,00
2020	0,00	0,00	0,00	0,00	0,00	0,00	0,00	0,00	0,00	0,00	0,00	0,00

15) Przez program, projekt lub zadanie finansowane w co najmniej 60% środkami, o których mowa w art. 5 ust. 1 pkt 2 ustawy, należy rozumieć także taki program, projekt lub zadanie przynoszące dochód, dla których poziom finansowania ze środków, o których mowa w art. 5 ust. 1 pkt 2 ustawy, ustala się po odliczeniu zdyskontowanego dochodu obliczanego zgodnie z przepisami Unii Europejskiej dotyczącymi takiego programu, projektu lub zadania.

Wyszególnienie	Przychody z tytułu kredytów, pożyczek, emisji papierów wartościowych powstające w związku z zawartą po dniu 1 stycznia 2013 r. umową na realizację programu, projektu lub zadania finansowanego w całości lub części z budżetu państwa, o którym mowa w art. 190 ustawy o działalności leczniczej	w tym:	Kwoty dotyczące przejęcia i spłaty zobowiązań po samodzielnym publicznych						Kwoty dotyczące przejęcia i spłaty zobowiązań po samodzielnym publicznych			Wydania na splate zobowiązań samodzielnego publicznego zakladu opieki zdrowotnej	Wydania na splate zobowiązań samodzielnego publicznego zakladu opieki zdrowotnej	Wydania na splate zobowiązań samodzielnego publicznego zakladu opieki zdrowotnej	
			Przychody z tytułu kredytów, pożyczek, emisji papierów wartościowych powstające w związku z zawartą po dniu 1 stycznia 2013 r. umową na realizację programu, projektu lub zadania finansowanego w całości lub części z budżetu państwa, o którym mowa w art. 190 ustawy o działalności leczniczej	Przychody z tytułu kredytów, pożyczek, emisji papierów wartościowych powstające w związku z zawartą po dniu 1 stycznia 2013 r. umową na realizację programu, projektu lub zadania finansowanego w całości lub części z budżetu państwa, o którym mowa w art. 190 ustawy o działalności leczniczej	Przychody z tytułu kredytów, pożyczek, emisji papierów wartościowych powstające w związku z zawartą po dniu 1 stycznia 2013 r. umową na realizację programu, projektu lub zadania finansowanego w całości lub części z budżetu państwa, o którym mowa w art. 190 ustawy o działalności leczniczej	Przychody z tytułu kredytów, pożyczek, emisji papierów wartościowych powstające w związku z zawartą po dniu 1 stycznia 2013 r. umową na realizację programu, projektu lub zadania finansowanego w całości lub części z budżetu państwa, o którym mowa w art. 190 ustawy o działalności leczniczej	Przychody z tytułu kredytów, pożyczek, emisji papierów wartościowych powstające w związku z zawartą po dniu 1 stycznia 2013 r. umową na realizację programu, projektu lub zadania finansowanego w całości lub części z budżetu państwa, o którym mowa w art. 190 ustawy o działalności leczniczej	Przychody z tytułu kredytów, pożyczek, emisji papierów wartościowych powstające w związku z zawartą po dniu 1 stycznia 2013 r. umową na realizację programu, projektu lub zadania finansowanego w całości lub części z budżetu państwa, o którym mowa w art. 190 ustawy o działalności leczniczej	Przychody z tytułu kredytów, pożyczek, emisji papierów wartościowych powstające w związku z zawartą po dniu 1 stycznia 2013 r. umową na realizację programu, projektu lub zadania finansowanego w całości lub części z budżetu państwa, o którym mowa w art. 190 ustawy o działalności leczniczej	Przychody z tytułu kredytów, pożyczek, emisji papierów wartościowych powstające w związku z zawartą po dniu 1 stycznia 2013 r. umową na realizację programu, projektu lub zadania finansowanego w całości lub części z budżetu państwa, o którym mowa w art. 190 ustawy o działalności leczniczej	Przychody z tytułu kredytów, pożyczek, emisji papierów wartościowych powstające w związku z zawartą po dniu 1 stycznia 2013 r. umową na realizację programu, projektu lub zadania finansowanego w całości lub części z budżetu państwa, o którym mowa w art. 190 ustawy o działalności leczniczej				Przychody z tytułu kredytów, pożyczek, emisji papierów wartościowych powstające w związku z zawartą po dniu 1 stycznia 2013 r. umową na realizację programu, projektu lub zadania finansowanego w całości lub części z budżetu państwa, o którym mowa w art. 190 ustawy o działalności leczniczej
Lp	12.8	12.8.1	13.1	13.2	13.3	13.4	13.5	13.6	13.7						
Formuła															
Wykonanie 2012	0,00		0,00	0,00											
Wykonanie 2013	0,00		0,00	0,00											
Plan 3 kw. 2014	0,00		0,00	0,00											
Wykonanie 2014	0,00		0,00	0,00											
2015	933 483,90	933 483,90	0,00	0,00	0,00	0,00	0,00	0,00	0,00	0,00	0,00	0,00	0,00	0,00	0,00
2016	0,00		0,00	0,00											
2017	0,00		0,00	0,00											
2018	0,00		0,00	0,00											
2019	0,00		0,00	0,00											
2020	0,00		0,00	0,00											


Wyszczególnienie	Dane uzupełniające o długu i jego spłacie						Wynik operacji niekasowych wpływających na kwotę długu (m.in. umorzenia, różnice kursowe) x
	Splaty rat kapitałowych oraz wykup papierów wartościowych, o których mowa w pkt. 5.1., wynikające wyłącznie z tytułu zobowiązań już zaciągniętych x	Kwota długu, którego planowana spłata dokonana się z wydatków budżetu x	Wydatki zmniejszające dług x	spłata zobowiązań wymagalnych z lat poprzednich, innych niż w poz. 14.3.3 x	związane z umowami zaliczonymi do tytułów dłużnych wliczanych do parastatowego długu publicznego	wypłaty z tytułu wymagalnych poręczeń i gwarancji x	
Lp	14.1	14.2	14.3	14.3.1	14.3.2	14.3.3	14.4
Formuła							
Wykonanie 2012	877 308,00	0,00	0,00	0,00	0,00	0,00	0,00
Wykonanie 2013	1 587 355,96	0,00	0,00	0,00	0,00	0,00	0,00
Plan 3 kw. 2014	1 760 259,52	0,00	0,00	0,00	0,00	0,00	0,00
Wykonanie 2014	1 760 259,52	0,00	0,00	0,00	0,00	0,00	0,00
2015	1 681 516,20	0,00	0,00	0,00	0,00	0,00	0,00
2016	790 000,00	0,00	0,00	0,00	0,00	0,00	0,00
2017	700 322,00	0,00	0,00	0,00	0,00	0,00	0,00
2018	599 356,00	0,00	0,00	0,00	0,00	0,00	0,00
2019	0,00	0,00	0,00	0,00	0,00	0,00	0,00
2020	0,00	0,00	0,00	0,00	0,00	0,00	0,00

* Informacja o spełnieniu wskaźnika spłaty zobowiązań określonego w art. 243 ustawy po uwzględnieniu zobowiązań z tytułu wydatków samorządu terytorialnego, oraz po uwzględnieniu ustawowych wyłączeń zostanie automatycznie wygenerowana przez aplikację wskazaną przez Ministra Finansów, o której mowa w § 4 ust. 1 rozporządzenia Ministra Finansów z dnia 10 stycznia 2013 r. w sprawie wieloletniej prognozy finansowej jednostki samorządu terytorialnego (Dz. U. poz. 86, z późn. zm.). Automatycznie wyliczenia danych na podstawie wartości historycznych i prognozowanych przez jednostkę samorządu terytorialnego dotyczą w szczególności także poz. 9.6.-9.6.1 i pozycji z sekcji nr 16.

** Należy wskazać jedną z następujących podstaw prawnych: art. 240a ust. 4 / art. 240a ust. 8 / art. 240b ustawy określającej procedurę jaką objęta jest jednostka samorządu terytorialnego. x - pozycje oznaczone symbolami „x” sporządza się na okres, na który zaciągnięto oraz planuje się zaciągnąć zobowiązania dłużne (prognoza kwoty długu). Okres ten nie podlega wydłużeniu w sytuacji planowania wydatków z tytułu niewymagalnych poręczeń i gwarancji. W przypadku planowania wydatków z tytułu niewymagalnych poręczeń i gwarancji, wykraczających poza wspomniany okres, należy zamieścić w objaśnieniach do wieloletniej prognozy finansowej, W przypadku, gdy kwoty wydatków informację o wydatkach z tytułu niewymagalnych poręczeń i gwarancji, wykraczają poza okres prognozy kwoty długu to pozycje oznaczone symbolem „x” sporządza się do ostatniego roku, na który ustalono limit wydatków na realizację przedsięwzięć wynikające z limitów wydatków na przedsięwzięcia wykraczają poza okres prognozy kwoty długu.

16) Pozycje sekcji 15 są wykazywane wyłącznie przez jednostki samorządu terytorialnego emitujące obligacje przychodowe.

17) Pozycje sekcji 16 wykazują wyłącznie jednostki objęte procedurą wynikającą z art. 240a lub art. 240b ustawy

PRZEWODNICZĄCY
Rady Gminy Waśniów

Mirosław Chamera

Wykaz przedsięwzięć do WPF

Statystyka Nr 2
do ulnowy Rady Gminy
Nr X/28/2015 z 26.06.2015r

kwoty w zł

L.p.	Nazwa i cel	Jednostka odpowiedzialna lub koordynująca	Okres realizacji		Łączne nakłady finansowe	Limit 2015	Limit 2016	Limit 2017	Limit 2018	Limit 2019
			od	do						
1	Wydatki na przedsięwzięcia-ogółem (1.1+1.2+1.3)				9 655 275,61	4 314 914,09	5 000,00	0,00	0,00	0,00
1.a	- wydatki bieżące				0,00	0,00	0,00	0,00	0,00	0,00
1.b	- wydatki majątkowe				9 655 275,61	4 314 914,09	5 000,00	0,00	0,00	0,00
1.1	Wydatki na programy, projekty lub zadania związane z programami realizowanymi z udziałem środków, o których mowa w art.5 ust.1 pkt 2 i 3 ustawy z dnia 27 sierpnia 2009r. o finansach publicznych (Dz.U.Nr.157, poz.1240; z późn.zm.), z tego:				5 968 229,13	4 189 914,09	0,00	0,00	0,00	0,00
1.1.1	- wydatki bieżące				0,00	0,00	0,00	0,00	0,00	0,00
1.1.2	- wydatki majątkowe				5 968 229,13	4 189 914,09	0,00	0,00	0,00	0,00
1.1.2.1	e-świątkrzyskie Rozbudowa Infrastruktury Informatycznej JST - Poprawa łączności informatycznej	Urząd Gminy Waśniów	2011	2015	291 115,47	177 832,00	0,00	0,00	0,00	0,00
1.1.2.2	e-świątkrzyskie Budowa Systemu Informacji Przestrzennej Województwa Świętokrzyskiego - Poprawa łączności informatycznej	Urząd Gminy Waśniów	2011	2015	84 967,67	43 230,00	0,00	0,00	0,00	0,00
1.1.2.3	Rewitalizacja Centrum Osady Gminy Waśniów - Poprawa wizerunku osady gminnej Waśniów, nadzór inwestorski, autorski i archeologiczny	WASŃIÓW	2009	2015	4 098 292,99	2 474 999,09	0,00	0,00	0,00	0,00
1.1.2.4	Wdrażanie lokalnych strategii rozwoju w ramach działania Odnowa i rozwój wsi - Podniesienie aktywności mieszkańców gminy Waśniów poprzez udostępnienie wyremontowanego GOKIS wraz z zagospodarowanym otoczeniem, nadzór inwestorski i autorski	Urząd Gminy Waśniów	2013	2015	844 776,00	844 776,00	0,00	0,00	0,00	0,00

Limit 2020	Limit zobowiązań
0,00	4 319 914,09
0,00	0,00
0,00	4 319 914,09
0,00	4 189 914,09

0,00	0,00
0,00	4 189 914,09
0,00	177 832,00
0,00	43 230,00

0,00	2 474 999,09
------	--------------

0,00	844 776,00
------	------------

PRZEWODNICZĄCY
Rady Gminy Waśniów



Mirosław Chamera

L.p.	Nazwa i cel	Jednostka odpowiedzialna lub koordynująca	Okres realizacji		Łączne nakłady finansowe	Limit 2015	Limit 2016	Limit 2017	Limit 2018	Limit 2019
			od	do						
1.1.2.5	Wdrażanie lokalnych strategii rozwoju w ramach działania Odnowa i rozwój wsi - Podniesienie aktywności mieszkańców gminy Waśniów poprzez udostępnienie wyremontowanej świetlicy wiejskiej OSP Momiña oraz świetlicy KGW Jezów wraz z zagospodarowaniem otoczenia	Urząd Gminy Waśniów	2013	2015	649 077,00	0,00	0,00	0,00	0,00	0,00
1.2	Wydatki na programy, projekty lub zadania zwrzane z umowami partnerswa; publiczno-prywatnego, z tego:				0,00	0,00	0,00	0,00	0,00	0,00
1.2.1	- wydatki bieżące				0,00	0,00	0,00	0,00	0,00	0,00
1.2.2	- wydatki majątkowe				0,00	0,00	0,00	0,00	0,00	0,00
1.3	Wydatki na programy, projekty lub zadania pozostałe (inne niż wymienione w pkt 1.1 i 1.2) z tego				3 687 046,48	125 000,00	5 000,00	0,00	0,00	0,00
1.3.1	- wydatki bieżące				0,00	0,00	0,00	0,00	0,00	0,00
1.3.2	- wydatki majątkowe				3 687 046,48	125 000,00	5 000,00	0,00	0,00	0,00
1.3.2.1	Budowa przydomowych oczyszczalni ścieków na terenie gminy Waśniów 2012-2015, III etap, przygotowanie dokumentacji projektowo-kosztorysowej - Zapewnienie gospodarki ściekowej na terenie gminy, poprawa warunków życia oraz prowadzenia działalności gospodarczych,	Urząd Gminy Waśniów	2012	2015	3 657 046,48	120 000,00	0,00	0,00	0,00	0,00
1.3.2.2	Trwałość projektu pn. „Utworzenie Gminnego Centrum Sportowo-Rekreacyjnego przy SP i Gimnazjum w Waśniowie poprzez budowę sali gimnastycznej i pomieszczeń dla biblioteki szkolnej” - Wzrost jakości infrastruktury społecznej oraz inwestycje w dziedzictwo kulturowe, turystykę i sport	Urząd Gminy Waśniów	2011	2016	30 000,00	5 000,00	5 000,00	0,00	0,00	0,00

Limit 2020	Limit zobowiązań
0,00	649 077,00

0,00	0,00
0,00	0,00
0,00	0,00
0,00	130 000,00
0,00	0,00
0,00	130 000,00
0,00	120 000,00

0,00	10 000,00
------	-----------

PRZEWODNICZĄCY
Rady Gminy Waśniów

Mirosław Chamera

Objaśnienie
do Wieloletniej Prognozy Finansowej Gminy Waśniów
na lata 2015-2020

1. Dotyczy dochodów lat 2015-2020 wykazanych w poz.1:

Dochody ogółem po zmianach wynoszą 24.722.684,90 zł, z tego dochody bieżące-20.690.583,81 zł, w tym: dochody z tytułu udziału we wpływach z podatku dochodowego od osób fizycznych-1.516.598,00 zł, dochody z tytułu udziału we wpływach z podatku dochodowego od osób prawnych-3.623,00 zł, podatki i opłaty-2.578.150,00 zł, w tym: podatek od nieruchomości- 672.273,00 zł, subwencja ogólna-10.954.690,00 zł oraz z tytułu dotacji i środków przeznaczanych na cele bieżące-4.857.164,81 zł. Dochody bieżące na programy i projekty lub zadania finansowane z udziałem środków o których mowa w art.5 ust.1 pkt.2 i 3 ustawy-66.230,00 zł. Dochody majątkowe wynoszą-4.032.101,09 zł, w tym na programy i projekty realizowane ze środków UE, o których mowa w art.5 ust.1 pkt.2 i 3-3.617.101,09 zł.

Dochody budżetu ogółem zostały zwiększone o kwotę 28.191,00 zł, z tym w dziale 852 Pomoc społeczna. Dochody budżetu ogółem uległy zmniejszeniu o kwotę 4.474,00 zł, w tym w dziale 852 Pomoc społeczna.

2. Dotyczy wydatków lat 2015-2020 wykazanych w poz.2 .

Wydatki ogółem po zmianach wynoszą 27.813.317,62 zł, z tego wydatki bieżące -20.373.403,53 zł w tym: wydatki bieżące na wynagrodzenia i składki od nich naliczane-7.536.827,61 zł, wydatki związane z funkcjonowaniem organów jednostki samorządu terytorialnego - 2.449.873,72 zł, natomiast wydatki majątkowe wynoszą-7.439.914,09 zł, w tym: programy i projekty realizowane przy udziale środków o których mowa w art.5 ust.1 pkt.2 i 3 - 4.189.914,09 zł, wydatki na obsługę długu-235.320,00 zł. Wydatki objęte limitem, o którym mowa w art. 226 ust.3 pkt 4 ustawy-4.314.914,09 zł, z tego: wydatki majątkowe -4.314.914,09 zł. Wydatki inwestycyjne kontynuowane-4.314.914,09 zł i nowe wydatki inwestycyjne- 3.125.000,00 zł. Wydatki bieżące na programy i projekty lub zadania finansowane z udziałem środków o których mowa w art.5 ust.1 pkt.2 i 3 ustawy-74.000,00 zł.

Wydatki ogółem uległy zwiększeniu o kwotę 2.618.823,72 zł, z tego: w dziale 852 Pomoc społeczna o kwotę 28.191,00 zł oraz z tytułu podziału wolnych środków o kwotę 2.590.632,72 zł, w tym: w dziale 600 Transport i łączność o kwotę 750.000,00 zł, w dziale 750 Administracja publiczna o kwotę 440.632,72 zł, w dziale 754 Bezpieczeństwo publiczne i ochrona przeciwpożarowa o kwotę 50.000,00 zł, w dziale 801 Oświata i wychowanie o kwotę 600.000,00 zł, w dziale 851 Ochrona zdrowia o kwotę 600.000,00 zł, w dziale 900 Gospodarka komunalna i ochrona środowiska o kwotę 150.000,00 zł. Natomiast zmniejszeniu uległy wydatki ogółem o kwotę 4.474,00 zł, w tym w dziale 852 Pomoc społeczna.

PRZEWODNICZĄCY
Rady Gminy Waśniów


Mirosław Chamera